

Gemeentelijke Openbare Bibliotheek  
Heist-op-den-Berg  
Berkenstraat 3  
2220 Heist-op-den-Berg

# JAAERVERSLAG 2008



Inhoudstafel**I. Hoofdbibliotheek****1. Collectie**

1.1. Gedrukte materialen .....	p. 1
1.2. Audiovisuele materialen.....	p. 1
1.3. Andere materialen .....	p. 2
1.4. Evolutie bezit per jaar .....	p. 3
1.5. Materialen in het magazijn .....	p. 4

**2. Uitleningen**

2.1. Aantal uitleningen en verlengingen per materiaalsoort .....	p. 5
2.2. Uitleningen en verlengingen per lenerscategorie en sublocatie .....	p. 6
2.3. Uitleningen en verlengingen per maand .....	p. 8
2.4. Evolutie uitleningen per jaar .....	p. 9
2.5. Bezit- en uitleengegevens per SISO-hoofdgroep .....	p. 10
2.6. Bezit- en uitleengegevens per muziekclassificatie .....	p. 11
2.7. Meest geleende titels .....	p. 12

**3. Leners**

3.1. Ingeschreven leners per leeftijdscategorie .....	p. 13
3.2. Ingeschreven leners per geslacht en leeftijdscategorie .....	p. 14
3.3. Ingeschreven leners per postcode.....	p. 15
3.4. Evolutie leners per jaar .....	p. 15
3.5. Nieuwe leners .....	p. 16

**4. Bezoekersteller**

4.1. Bezoekers per dag en per maand.....	p. 17
4.2. Gemiddeld aantal bezoekers per dag.....	p. 17
4.3. Bezoekers bij activiteiten .....	p. 18

**5. Inleverbus**

5.1. Binnengebracht per dag.....	p. 19
5.2. Gemiddeld binnengebracht per dag .....	p. 19
5.3. Binnengebracht na een sluitingsdag.....	p. 20

## II. Uitleenposten

### 1. Collectie

1.1. Booischot-Centrum .....	p. 21
1.2. Booischot-Pijpelheide .....	p. 22
1.3. Heist-Goor .....	p. 23
1.4. Itegem .....	p. 24
1.5. Schriek .....	p. 25
1.6. Wiekevorst .....	p. 26

### 2. Uitleeningen

2.1. Booischot-Centrum	
2.1.1. Uitleeningen en verlengingen per materiaalsoort .....	p. 27
2.1.2. Uitleeningen en verlengingen per maand .....	p. 28
2.1.3. Evolutie uitleeningen per jaar .....	p. 29
2.1.4. Bezit- en uitleengegevens per SISO-hoofdrubriek.....	p. 30
2.1.5. Uitleeningen en verlengingen per lenerscategorie .....	p. 31
2.1.6. Meest geleende titels .....	p. 32
2.2. Booischot –Pijpelheide	
2.2.1. Uitleeningen en verlengingen per materiaalsoort .....	p. 33
2.2.2. Uitleeningen en verlengingen per maand .....	p. 34
2.2.3. Evolutie uitleeningen per jaar .....	p. 35
2.2.4. Bezit- en uitleengegevens per SISO-hoofdrubriek.....	p. 36
2.2.5. Uitleeningen en verlengingen per lenerscategorie .....	p. 37
2.2.6. Meest geleende titels .....	p. 38
2.3. Heist-Goor	
2.3.1. Uitleeningen en verlengingen per materiaalsoort .....	p. 39
2.3.2. Uitleeningen en verlengingen per maand .....	p. 40
2.3.3. Evolutie uitleeningen per jaar .....	p. 41
2.3.4. Bezit- en uitleengegevens per SISO-hoofdrubriek.....	p. 42
2.3.5. Uitleeningen en verlengingen per lenerscategorie .....	p. 43
2.3.6. Meest geleende titels .....	p. 44
2.4. Itegem	
2.4.1. Uitleeningen en verlengingen per materiaalsoort .....	p. 45
2.4.2. Uitleeningen en verlengingen per maand .....	p. 46
2.4.3. Evolutie uitleeningen per jaar .....	p. 47
2.4.4. Bezit- en uitleengegevens per SISO-hoofdrubriek.....	p. 48
2.4.5. Uitleeningen en verlengingen per lenerscategorie .....	p. 49
2.4.6. Meest geleende titels .....	p. 50
2.5. Schriek	
2.5.1. Uitleeningen en verlengingen per materiaalsoort .....	p. 51
2.5.2. Uitleeningen en verlengingen per maand .....	p. 52
2.5.3. Evolutie uitleeningen per jaar .....	p. 53
2.5.4. Bezit- en uitleengegevens per SISO-hoofdrubriek.....	p. 54
2.5.5. Uitleeningen en verlengingen per lenerscategorie .....	p. 55
2.5.6. Meest geleende titels .....	p. 56

2.6. Wiekevorst	
2.6.1. Uitleningen en verlengingen per materiaalsoort .....	p. 57
2.6.2. Uitleningen en verlengingen per maand .....	p. 58
2.6.3. Evolutie uitleningen per jaar .....	p. 59
2.6.4. Bezit- en uitleengegevens per SISO-hoofdrubriek.....	p. 60
2.6.5. Uitleningen en verlengingen per lenerscategorie .....	p. 61
2.6.6. Meest geleende titels .....	p. 62
2.7. Totaal uitleningen uitleenposten	
2.7.1. Uitleningen en verlengingen per uitleenpost .....	p. 63
2.7.2. Evolutie uitleningen per jaar (totaal) .....	p. 64
2.7.3. Evolutie uitleningen per jaar (per uitleenpost).....	p. 65

### 3. Leners

3.1. Booischot-Centrum	
3.1.1. Leners per leeftijdscategorie .....	p. 66
3.1.2. Leners per geslacht.....	p. 66
3.1.3. Leners per postcode .....	p. 67
3.1.4. Evolutie leners per jaar .....	p. 68
3.1.5. Nieuwe leners .....	p. 69
3.2. Booischot-Pijpelheide	
3.2.1. Leners per leeftijdscategorie .....	p. 70
3.2.2. Evolutie leners per geslacht .....	p. 70
3.2.3. Leners per postcode.....	p. 71
3.2.4. Evolutie leners per jaar.....	p. 72
3.2.5. Nieuwe leners .....	p. 73
3.3. Heist-Goor	
3.3.1. Leners per leeftijdscategorie .....	p. 74
3.3.2. Leners per geslacht.....	p. 74
3.3.3. Leners per postcode.....	p. 75
3.3.4. Evolutie leners per jaar .....	p. 76
3.3.5. Nieuwe leners .....	p. 77
3.4. Itegem	
3.4.1. Leners per leeftijdscategorie .....	p. 78
3.4.2. Leners per geslacht.....	p. 78
3.4.3. Leners per postcode.....	p. 79
3.4.4. Evolutie leners per jaar .....	p. 80
3.4.5. Nieuwe leners .....	p. 81
3.5. Schriek	
3.5.1. Leners per leeftijdscategorie .....	p. 82
3.5.2. Leners per geslacht.....	p. 82
3.5.3. Leners per postcode.....	p. 83
3.5.4. Evolutie leners per jaar .....	p. 84
3.5.5. Nieuwe leners .....	p. 85
3.6. Wiekevorst	
3.6.1. Leners per leeftijdscategorie .....	p. 86
3.6.2. Leners per geslacht.....	p. 86
3.6.3. Leners per postcode .....	p. 87
3.6.4. Evolutie leners per jaar .....	p. 88

3.6.5. Nieuwe leners .....	p. 88
3.7. Totaal leners uitleenposten	
3.7.1. Leners per uitleenpost .....	p. 90
3.7.2. Evolutie leners per jaar .....	p. 91

### **III. Globale werkingsresultaten**

#### **1. Collectie**

1.1. Bezit per materiaalsoort .....	p. 92
1.2. Evolutie bezit per jaar .....	p. 93

#### **2. Uitleeningen**

2.1. Uitleeningen per materiaalsoort .....	p. 94
2.2. Uitleeningen per maand .....	p. 95
2.3. Evolutie uitleeningen per jaar .....	p.96

#### **3. Leners**

3.1. Leners per leeftijdscategorie .....	p. 97
3.2. Evolutie leners per jaar .....	p. 98

#### **4. Gebruik webopac**

4.1. Reservaties per webopac .....	p. 99
4.2. Reservaties per webopac en per leeftijdscategorie.....	p. 100
4.3. Verlengingen per webopac.....	p. 101
4.4. Verlengingen per webopac en per leeftijdscategorie .....	p. 102
4.5. Evolutie gebruik webopac.....	p. 103

#### **5. Website**

5.1. Hits per jaar .....	p. 104
5.2. Hits per maand .....	p. 104
5.3. Gemiddeld aantal hits per dag.....	p. 105
5.4. Gemiddeld aantal hits per uur van de dag.....	p. 106
5.5. Meest bekeken pagina's .....	p. 107
5.6. Evolutie .....	p. 107

#### **6. Drukwerk**

6.1. Boete- en herinneringsbrieven per jaar .....	p.108
---	-------

#### **7. Biblion en Mediargus**

7.1. Gebruik biblion databanken .....	p. 109
7.2. Gebruik mediargus .....	p. 110

## **Archief**

1. Leeszaalbezoek ..... p. 111
2. Opzoekwerk voor de dienst ruimtelijke ordening..... p. 112
3. Opzoekwerk voor andere diensten en derden ..... p. 112
4. Werkzaamheden in het kader van de viering '1000 jaar Heist' ..... p. 112
5. Enkele andere activiteiten van de gemeentelijke archiefdienst ..... p. 113

# I. Hoofdbibliotheek

## 1. Collectie

### 1.1. Gedrukte materialen

	Afvoer <sup>1</sup>	Aanwinsten	Bezit 2008
Volwassenen fiction	4096	1290	24476
Volwassenen non-fiction	5937	1044	27106
Strips volwassenen	10	83	2295
Jeugd fiction	1322	1397	15486
Jeugd non-fiction	38	489	7922
Strips jeugd	87	273	3441
Vreemdtalige werken	74	161	2641
<b>Totaal</b>	<b>11564</b>	<b>4737</b>	<b>83367</b>

### 1.2. Audiovisuele materialen

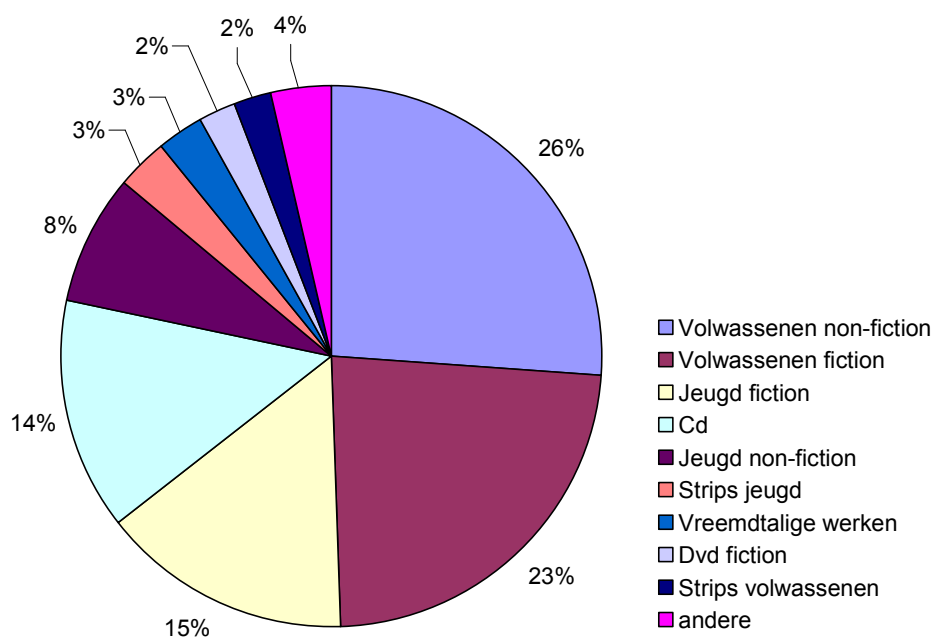
	Afvoer	Aanwinsten	Bezit 2008
Taalcursussen	2	1	58
Luisterboeken	0	18	92
Luisterboeken jeugd	1	16	123
Cdrom	151	92	854
Cd	837	1017	14658
Dvd fiction	21	707	2414
Dvd non-fiction	6	145	739
Video fiction	332	1	445
Video non-fiction	182	0	382
Daisyboeken	0	0	103
Songbooks	0	75	276
<b>Totaal</b>	<b>1532</b>	<b>2072</b>	<b>20144</b>

<sup>1</sup> Effectieve afvoer uit het bezit van de bibliotheek. Hieronder bevindt zich geen cijfermateriaal over de migratie van materialen naar een andere vestiging.

### 1.3. Andere

	Afvoer	Aanwinsten	Bezit 2008
Naslagwerken	168	35	594
Tijdschriften	11	17 <sup>2</sup>	130
Dagbladen	1 <sup>3</sup>	0	6
Totaal	180	52	730

### Verdeling bezit in hoofdbibliotheek



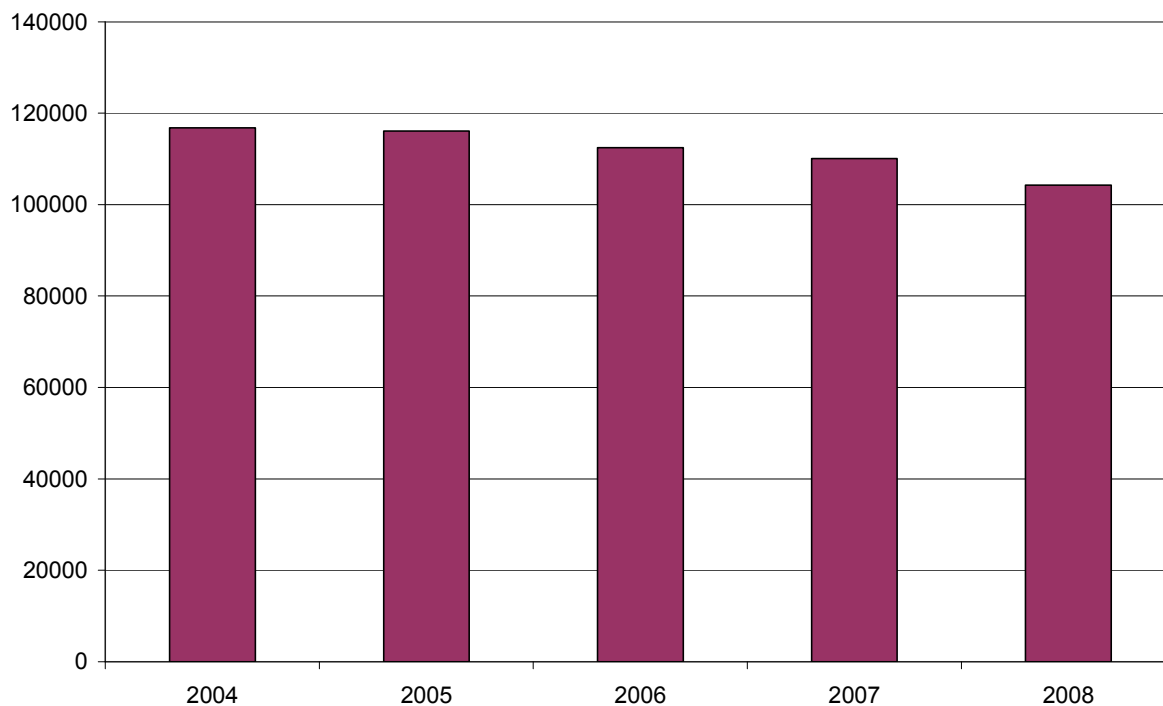
<sup>2</sup> Tijdschriften worden per abonnement geteld. Afvoer- en aanwinstencijfers houden geen rekening met naamswijzigingen.

<sup>3</sup> Sinds mei 2008 is de krant "het Volk" samengesmolten met "Het Nieuwsblad".



**1.4. Evolutie van het bezit per jaar**

	2004	2005	2006	2007	2008
Jeugdboeken	24673	25177	24455	25814	26849
Volwassenen fiction	30920	30218	31615	31651	29412
Volwassenen non-fiction	41705	41852	37156	32218	27106
Cd	14421	14832	14632	14475	14658
Taalcursussen	30	68	75	59	58
Video / Dvd	2269	2448	2803	3666	3980
Cdrom	793	743	812	913	854
Luisterboeken	0	0	149	182	215
Songbooks	0	0	0	201	276
Daisyboeken	0	0	0	109	103
Naslagwerken	1859	618	595	588	594
Tijdschriften en kranten	127	118	137	145	136
<b>Totaal</b>	<b>116797</b>	<b>116074</b>	<b>112429</b>	<b>110021</b>	<b>104241</b>



### 1.5. Materialen in het magazijn

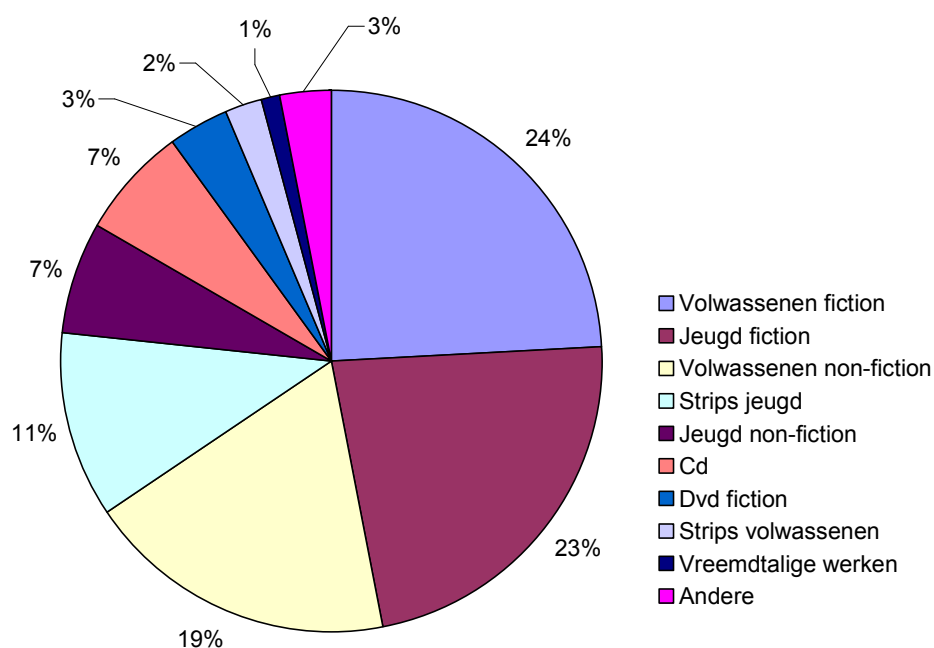
<b>Adolescenten</b>	<b>Strips</b>	<b>Jeugd fiction</b>	<b>Jeugd non-fiction</b>	<b>Volwassenen fiction</b>	<b>Volwassenen non fiction</b>	<b>Vreemdtaig</b>	<b>Totaal</b>
217	62	356	1	1735	573	226	3170

## 2. Uitleeningen

### 2.1. Aantal uitleeningen en verlengingen per materiaalsoort

	Uitleeningen	Verlengingen	Uitleeningen + Verlengingen
Volwassenen fiction	42118	25063	67181
Jeugd fiction	44166	18441	62607
Volwassenen non-fiction	31128	20431	51559
Strips jeugd	23474	7095	30569
Cd	16908	1893	18801
Jeugd non-fiction	13528	5311	18839
Dvd fiction	8668	829	9497
Strips volwassenen	5781	907	6688
Vreemdtalige werken	1778	1274	3052
Cdrom	1647	398	2045
Tijdschriften	1395	452	1847
Dvd non-fiction	1295	126	1421
Video fiction	211	26	237
Songbooks	732	584	1316
Luisterboeken jeugd	417	75	492
Luisterboeken volw.	226	56	282
Taalcursussen	123	44	167
Video non-fiction	101	18	119
Daisyboeken	15	0	15
Hoofdtelefoon	173	0	173
Totaal	193884	83023	276907

Verdeling uitleeningen en verlengingen

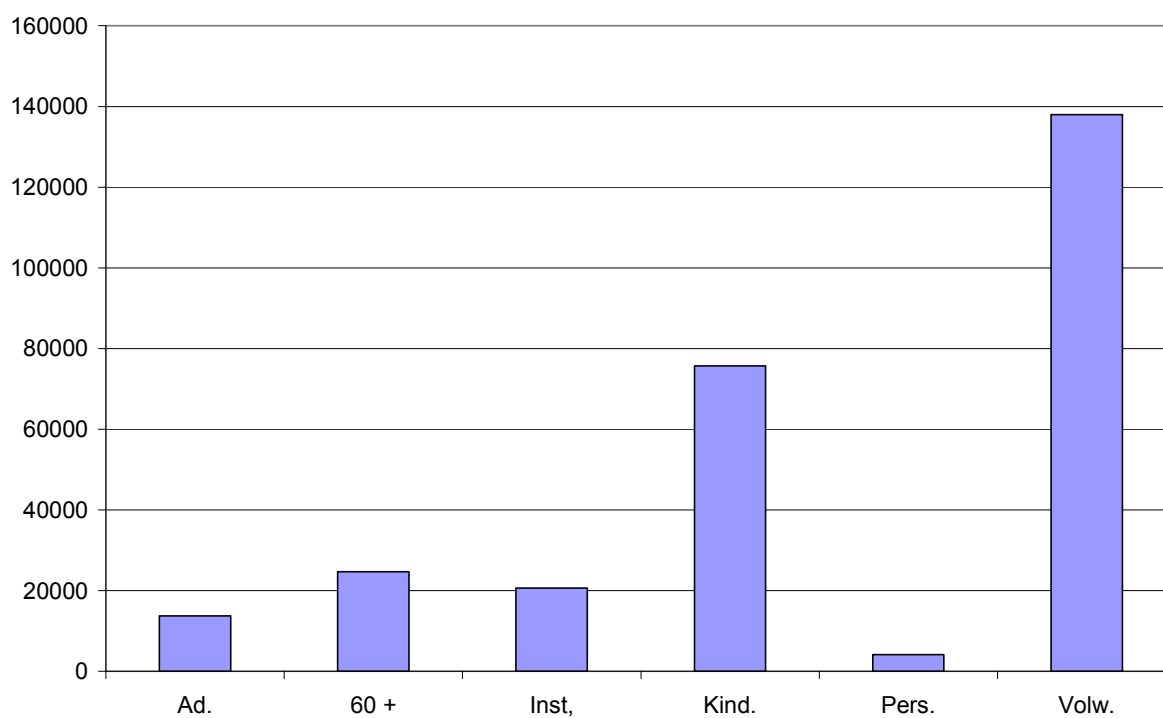


## 2.2. Uitleeningen en verlengingen per lenerscategorie en sublocatie

	Ad.	60+	Inst.	Kind.	Pers.	Volw.	Totaal
Fiction volwassenen	2645	12268	714	2541	570	44103	62841
Non-fiction volwassenen	2552	5539	1840	3189	830	36286	50236
Jeugdboeken - A	241	227	7904	18504	449	7127	34452
Strips jeugd	1928	607	782	18627	146	8479	30569
Cd	699	1937	487	1110	628	12997	17858
Non-fiction jeugd	482	127	4708	8337	142	3262	17058
Jeugdboeken - B	248	52	1259	8895	159	1336	11949
Jeugdboeken - C	1380	82	240	5075	70	1652	8499
Dvd fiction	337	529	76	518	547	4957	6964
Strips volwassenen	145	1107	148	310	34	4944	6688
Jeugdboeken - AVI	80	16	664	3689	34	809	5292
Adolescenten	1487	76	73	420	27	1412	3495
Dvd fiction jeugd	56	61	54	904	121	1337	2533
Tijdschriften volwassenen	41	231	117	141	24	1195	1749
Informatieboekjes	47	1	724	641	8	269	1690
Engels	181	147	21	118	8	1011	1486
Cdrom jeugd	38	26	131	826	16	441	1478
Songbooks	255	48	31	142	26	814	1316
Grootletterboeken	5	754	87	0	0	343	1189
Cd jeugd	17	13	124	258	29	502	943
Sprookjes	48	10	186	386	19	230	879
AVM non-fiction volwassenen	82	104	13	31	9	635	874
Poëzie	279	53	13	50	18	416	829
Dvd non-fiction volwassenen	15	94	40	49	45	499	742
Cdrom	43	33	7	91	25	368	567
Luisterboeken jeugd	12	5	38	230	7	200	492
Dvd muziek	24	42	9	20	38	341	474
Frans	33	63	0	32	3	324	455
Spaans	15	111	2	3	10	198	339
Luisterboeken	7	16	17	46	7	189	282
Magazijn volwassenen	54	35	3	10	21	120	243
Engels adolescenten	65	38	0	28	5	73	209
Dvd non-fiction jeugd	4	15	10	82	13	81	205
Video non-fiction jeugd	7	12	19	62	5	88	193
Duits	0	107	2	12	1	70	192
Toneel	19	4	0	6	11	149	189
Balie	7	0	0	109	0	57	173
Taalcursussen	6	8	0	6	10	137	167
Italiaans	6	31	4	12	4	102	159
Schrijvers	14	19	0	7	3	85	128
Adolescenten non-fiction	30	0	5	19	1	51	106
Frans adolescenten	68	0	0	10	0	27	105
Tijdschriften jeugd	10	6	11	48	0	23	98
Video non-fiction	2	9	11	11	0	57	90
Magazijn jeugd	3	0	7	50	2	24	86
Frans jeugdboeken	16	0	0	32	0	31	79

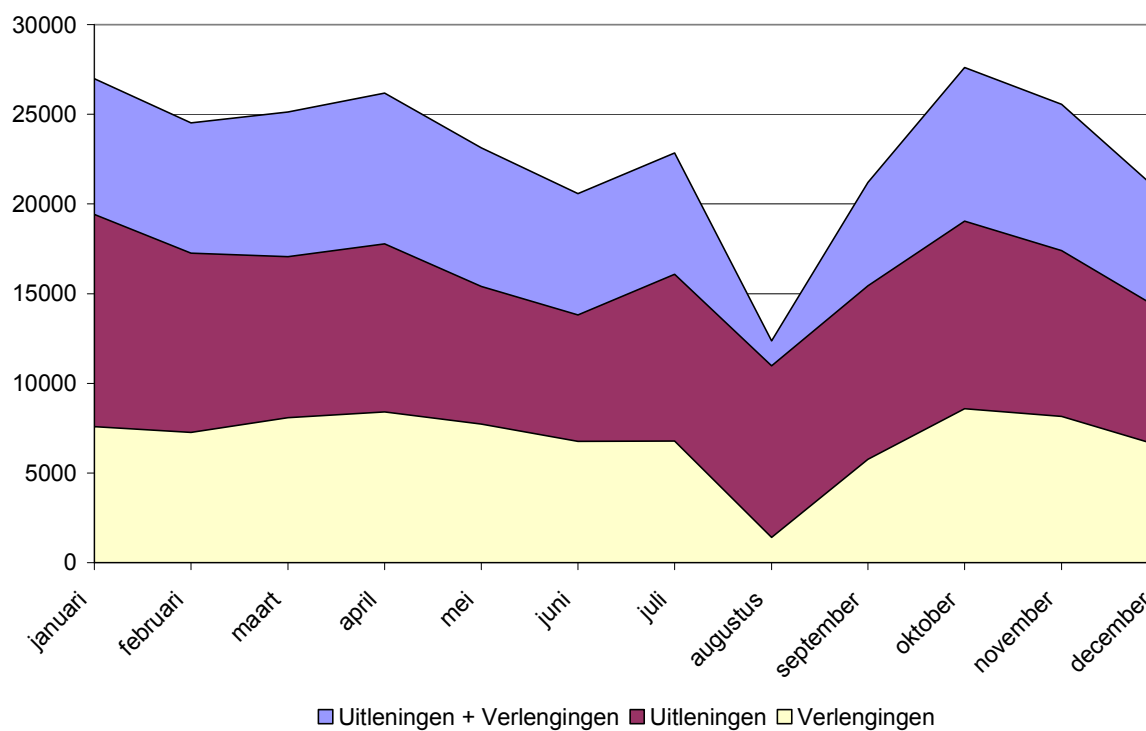
Artiscoop	2	0	32	7	2	35	78
Video fiction volwassenen	1	5	1	1	5	31	44
Naslagwerken	0	3	1	3	1	22	30
Engels jeugd	3	0	0	18	1	6	28
Video muziek	2	0	1	1	1	12	17
Daisyboeken	0	14	0	0	0	1	15
Grootletter Adolescenten	4	0	0	0	0	10	14
Video non-fiction jeugd	0	0	5	1	0	6	12
Artiscoop - J	0	0	4	3	0	1	8
Grootletter – B jeugd	0	0	1	5	0	0	6
Naslagwerken jeugd	0	0	3	0	0	2	5
GRAB	0	0	1	1	0	2	4
Grootletter – C jeugd	0	0	0	1	0	2	3
Makkelijk lezen	0	0	0	0	0	3	3
Totaal	13746	24688	20630	75709	4135	137999	276907

### Verdeling uitleningen + verlengingen per lenerscategorie



### 2.3. Uitleeningen en verlengingen per maand

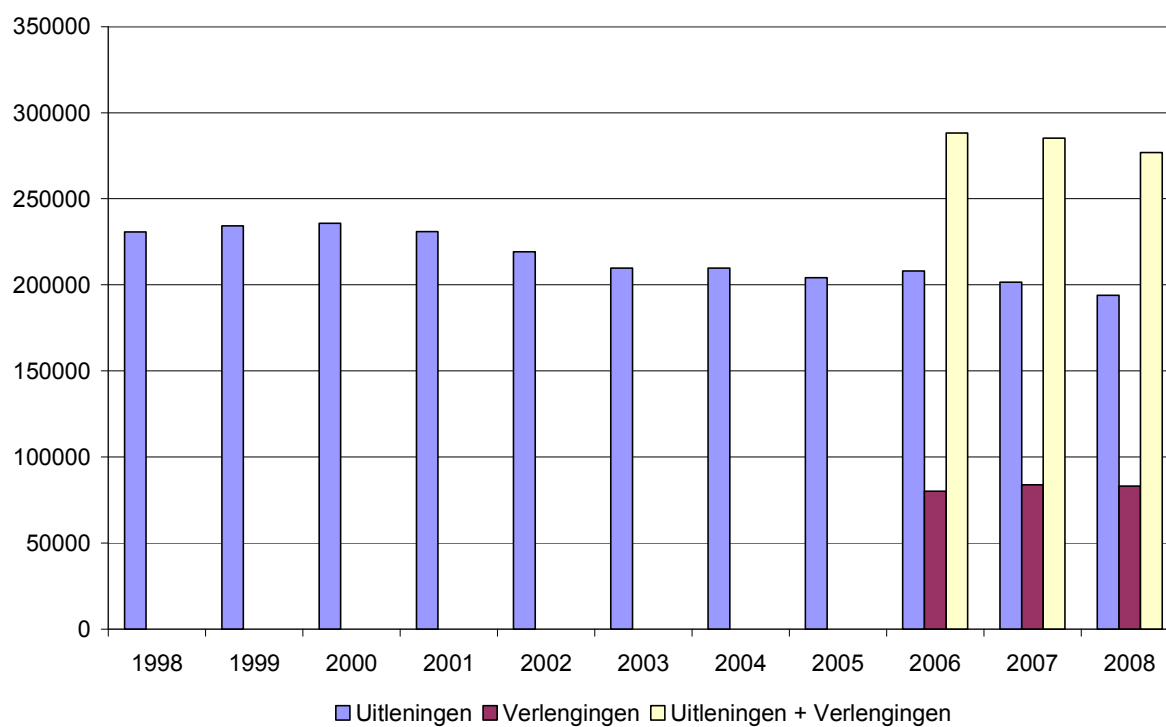
	Uitleeningen	Verlengingen	Uitleeningen + Verlengingen
januari	19412	7581	26993
februari	17262	7268	24530
maart	17058	8076	25134
april	17774	8399	26173
mei	15413	7721	23134
juni	13817	6755	20572
juli	16075	6773	22848
augustus <sup>4</sup>	10966	1406	12372
september	15442	5759	21201
oktober	19041	8578	27619
november	17407	8155	25562
december	14217	6552	20769
<b>totaal</b>	<b>193884</b>	<b>83023</b>	<b>276907</b>



<sup>4</sup> De bibliotheek was gesloten van 11/08/2008 t/m 18/08/2008 om 16u00 wegens installatie van de nieuwe release en reorganisatie van de database.

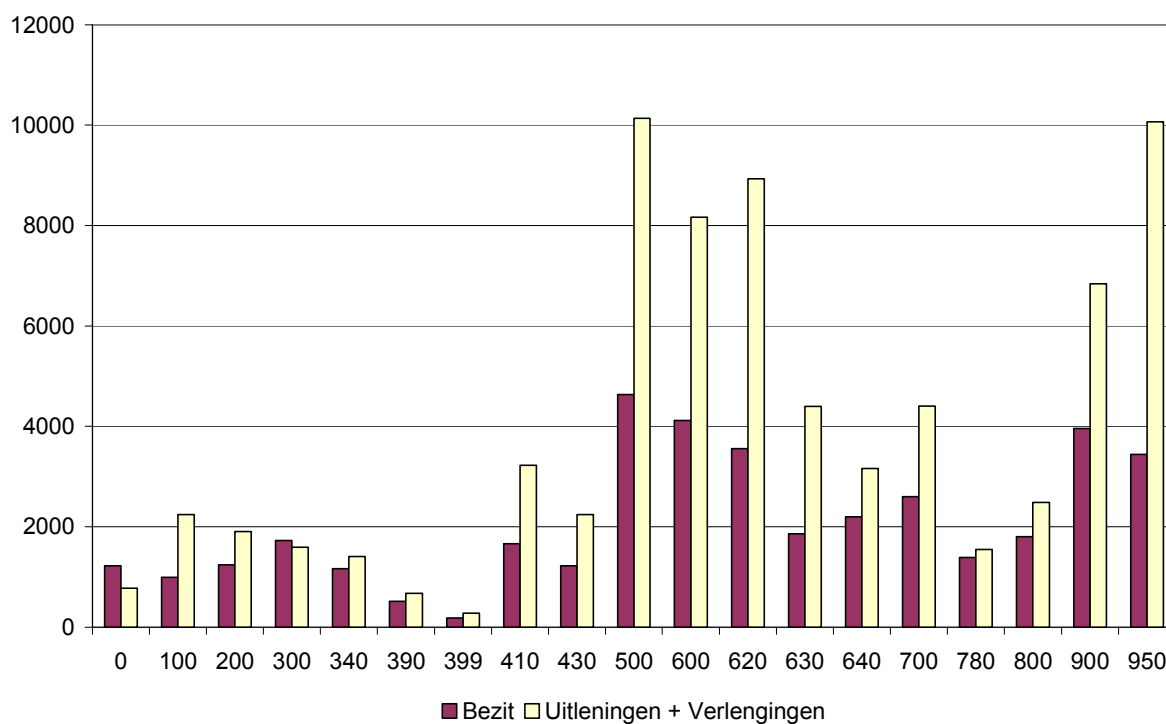
## 2.4. Evolutie uitleningen per jaar

	Uitleningen	Verlengingen	Uitleningen + verlengingen
1998	230664		
1999	234210		
2000	235825		
2001	230960		
2002	219245		
2003	209575		
2004	209730		
2005	204216		
2006	208018	80138	288156
2007	201470	83701	285171
2008	193884	83023	276907



### 2.5. Bezit- en uitleengegevens per SISO-hoofdgroep

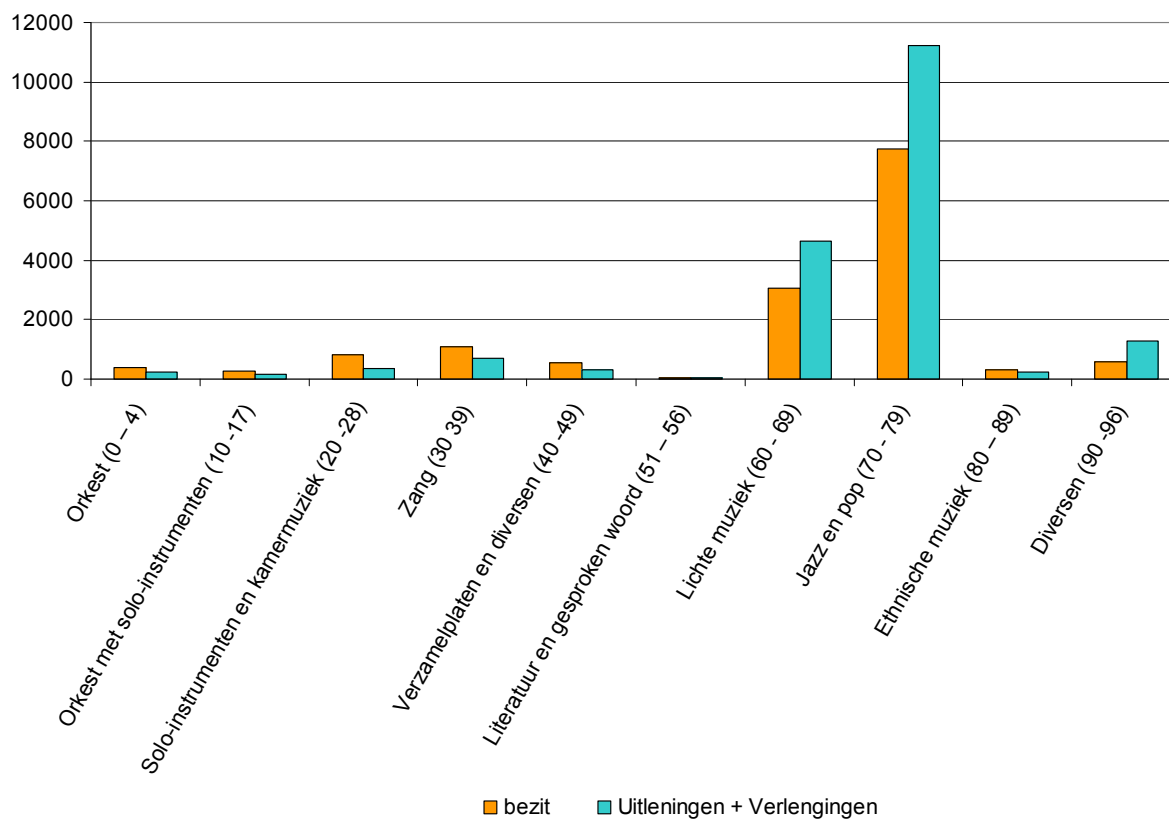
SISO - hoofdgroep	Bezit	Uitleningen + Verlengingen
0	1221	775
100	989	2239
200	1238	1907
300	1723	1588
340	1162	1407
390	513	671
399	183	278
410	1659	3226
430	1224	2245
500	4633	10133
600	4114	8166
620	3557	8930
630	1858	4397
640	2198	3162
700	2600	4405
780	1390	1544
800	1803	2485
900	3954	6840
950	3442	10068
Totaal	39461	74466





## 2.6. Bezit –en uitleengegevens per muziekclassificatie

	Bezit	Ad.	60 +	Inst.	Kind.	Pers.	Volw.	Uitleningen + Verlengingen
Orkest (0 - 4)	391	0	78	13	10	11	131	243
Orkest met solo-instrumenten (10 -17)	252	7	38	2	0	14	95	156
Solo-instrumenten en kamermuziek (20 -28)	817	12	64	22	6	18	241	363
Zang (30 39)	1101	17	121	17	15	26	515	711
Verzamelplaten en diversen (40 - 49)	543	7	81	16	7	18	176	305
Literatuur en gesproken woord (51 - 56)	40	2	3	0	2	5	42	54
Lichte muziek (60 - 69)	3064	149	745	163	245	136	3220	4658
Jazz en pop (70 - 79)	7757	512	751	182	812	419	8548	11224
Ethnische muziek (80 – 89)	311	1	42	22	7	14	132	218
Diversen (90 -96)	600	24	56	174	286	53	695	1288
<b>Totaal</b>	<b>14876</b>	<b>731</b>	<b>1979</b>	<b>611</b>	<b>1390</b>	<b>714</b>	<b>13795</b>	<b>19220</b>



## 2.7. Meest geleende titels

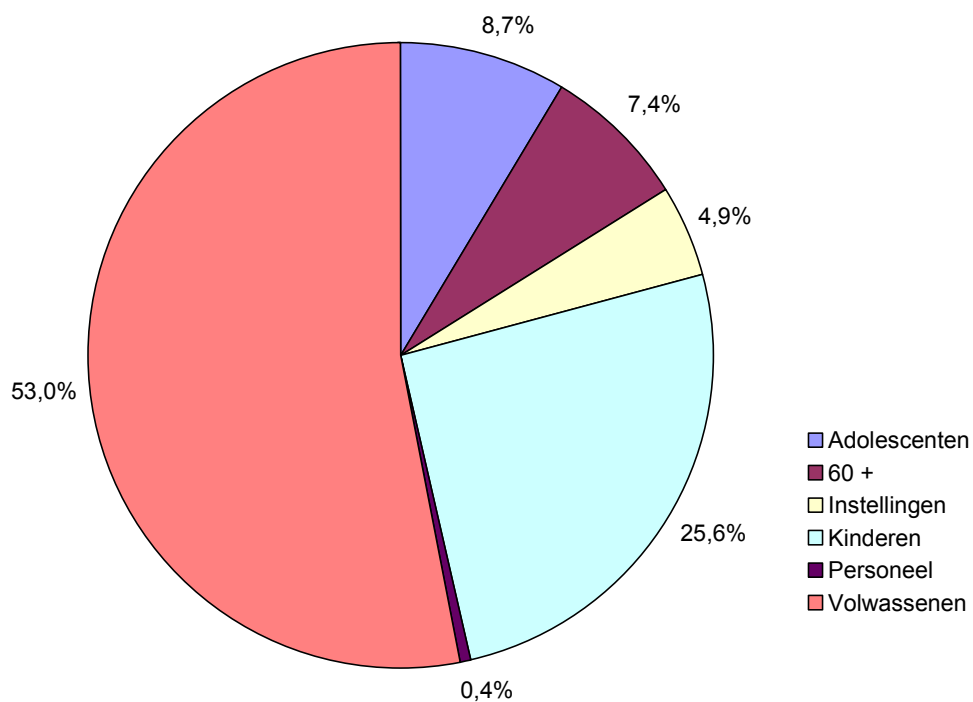
Categorie	Titel (reeks) / auteur	Aantal uitleningen
Tijdschriften	Eos magazine -wetenschap en technologie voor de mens	107
Strips jeugd	Kiekeboe - Het Zipan-project	87
Jeugd non-fiction	Kinderhanden	75
Jeugdboeken - B	Matilda / Roald Dahl	52
Jeugdboeken - C	Harry Potter en de geheime kamer / J.K. Rowling	51
Volwassenen fiction	Het vierkant van de wraak / Pieter Aspe	49
Jeugdboeken - A	Waar is Wally ? het grote boek der wonderen / Martin Handford	40
Adolescenten	Het uur nul / Dirk Bracke	32
Cd	100 op 1 - de beste belgen	29
Dvd fiction jeugd	Charlotte's web / Gary Winick	25
Dvd	Perfume - the story of a murderer	23
Jeugdboeken - AVI	Piraten ! / Harmen van Straaten	23
Cdrom	KETNET Kick - Red Ketnet en word een Ketnet ster!	23
Volwassenen non- fiction	Autorijden van A tot Z -oefenboek / Flor Koninckx	18
	Autorijden van A tot Z - theorie en praktijk examen : officieel programma / Flor Koninckx	18
	Zalig zoet - meer dan 100 verrukkelijke verleidingen / Vanessa Austin	18
Strips volwassenen	Largo Winch - De prijs van het geld	16
Vreemdtaig	Plan B / Emily Barr	15
Luisterboeken jeugd	Het Astrid Lindgren luisterboek / Martine Bijl	11
	Het grote grimmige, grandioze, griezelige, gruwelijke luisterboek-- / Roald Dahl	11
Dvd non-fiction	De weg naar Mekka	10
Dvd non-fiction jeugd	Dinosaurussen	10
Poëzie	Verzamel de liefde / Bart Moeyaert	10
Songbooks	Love songs -Piano, vocal, guitar	10
	The nineties - 80 rock and pop classics arranged for guitar and voice	10
Dvd muziek	Ka-boom / Agnew, Alex	9
Luisterboeken volwassenen	De reisgenoten - deel 1 / J.R.R. Tolkien	8
	De stille zonde / Lieneke Dijkzeul	8
	Het Bernini mysterie / Dan Brown	8
	Verlies - De mensen die weggingen / Nicci French	8
Taalcursussen	Het nieuwe Frans zonder moeite / Anthony Bulger	7

### 3. Leners

#### 3.1. Ingeschreven leners per leeftijdscategorie

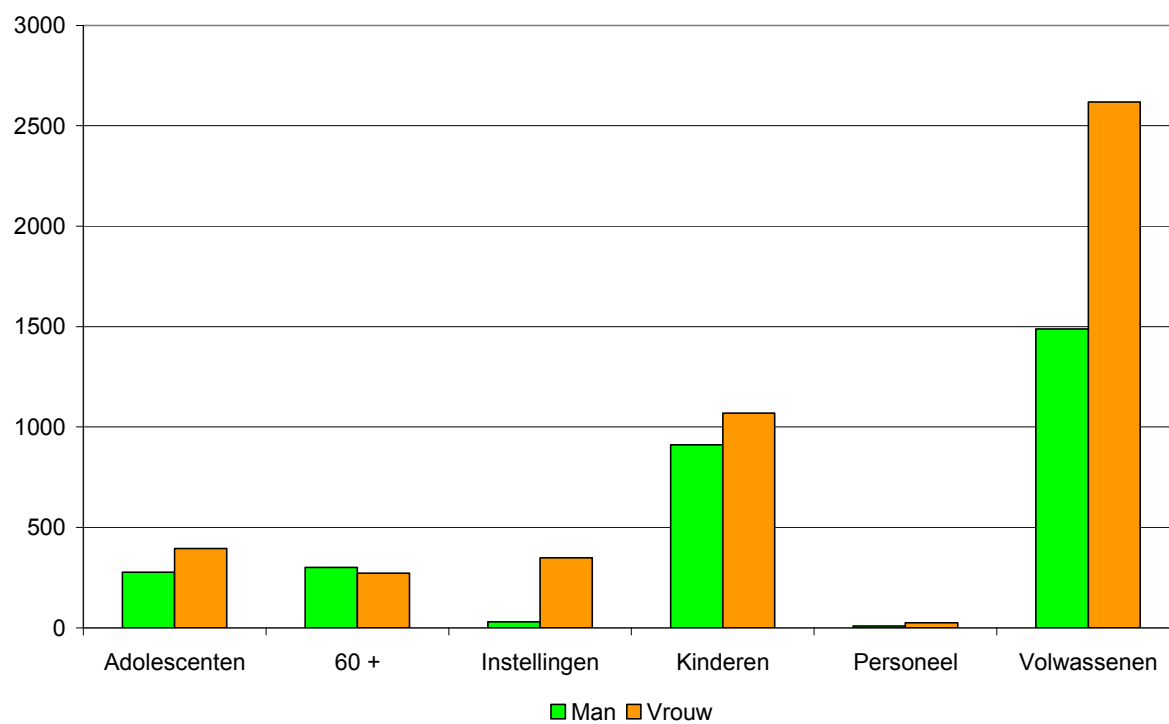
	Minstens 1 uitlening	Lenerspas verlengd
Adolescenten	672	622
60 +	573	540
Instellingen	377	366
Kinderen	1979	1842
Personeel	34	33
Volwassenen	4106	3580
<b>Totaal</b>	<b>7741</b>	<b>6983</b>

Verdeling leners per leeftijdscategorie



### 3.2. Ingeschreven leners per geslacht en leeftijdscategorie

	Man	Vrouw	Totaal
Adolescenten	277	395	672
60 +	301	272	573
Instellingen	29	348	377
Kinderen	911	1068	1979
Personeel	9	25	34
Volwassenen	1488	2618	4106
<b>Totaal</b>	<b>3015</b>	<b>4726</b>	<b>7741</b>

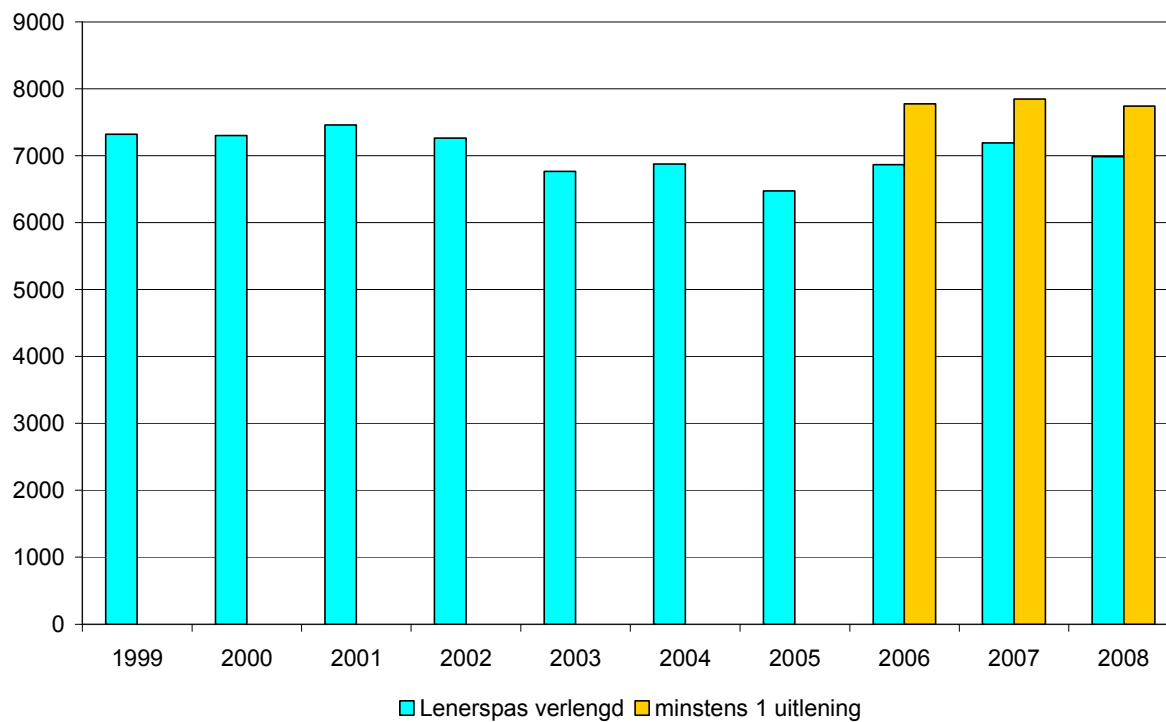


**3.3. Ingeschreven leners per postcode (top 20)**

Postcode	Woonplaats	Ad.	60+	Inst.	Kind.	Pers.	Volw.	Totaal
2220	Heist-op-den-Berg / Hallaar	312	316	171	1050	20	1807	3676
2222	Itegem / Wiekevorst	84	59	33	266	4	472	918
2221	Booischoot	46	42	35	177	0	373	673
2580	Putte	63	51	32	132	2	371	651
2235	Hulshout	42	21	18	86	1	289	457
2223	Schriek	30	26	14	103	1	200	374
2590	Berlaar	34	12	23	50	0	174	293
3130	Begijnendijk	14	4	5	20	1	66	110
3140	Keerbergen	7	9	1	18	0	40	75
3120	Tremelo	5	4	6	16	0	43	74
3128	Baal	4	0	6	8	0	35	53
2260	Westerlo	3	5	3	5	1	33	50
2270	Herenthout	5	9	4	5	0	25	48
2230	Herselt	4	2	4	6	0	26	42
2500	Lier	1	2	3	6	2	17	31
2800	Mechelen	2	0	3	3	0	8	16
2820	Bonheiden	2	2	2	2	0	7	15
2200	Herentals	0	0	3	1	0	7	11
2560	Nijlen	2	0	1	2	0	6	11
3200	Aarschoot	0	0	0	3	0	8	11
andere (77)		12	9	10	20	2	99	152
<b>Totaal</b>		<b>672</b>	<b>573</b>	<b>377</b>	<b>1979</b>	<b>34</b>	<b>4106</b>	<b>7741</b>

**3.4. Evolutie leners per jaar**

	Lenerspas verlengd	minstens 1 uitlening
1999	7321	
2000	7303	
2001	7456	
2002	7262	
2003	6765	
2004	6878	
2005	6476	
2006	6866	7777
2007	7191	7844
2008	6983	7741



### 3.5. Nieuwe leners

	Ad	60 +	Inst.	Kind.	Pers.	Volw	Totaal
Mannelijk	26	25	2	166	0	112	331
Vrouwelijk	36	30	63	219	1	228	577
<b>Totaal</b>	<b>62</b>	<b>55</b>	<b>65</b>	<b>385</b>	<b>1</b>	<b>340</b>	<b>908</b>

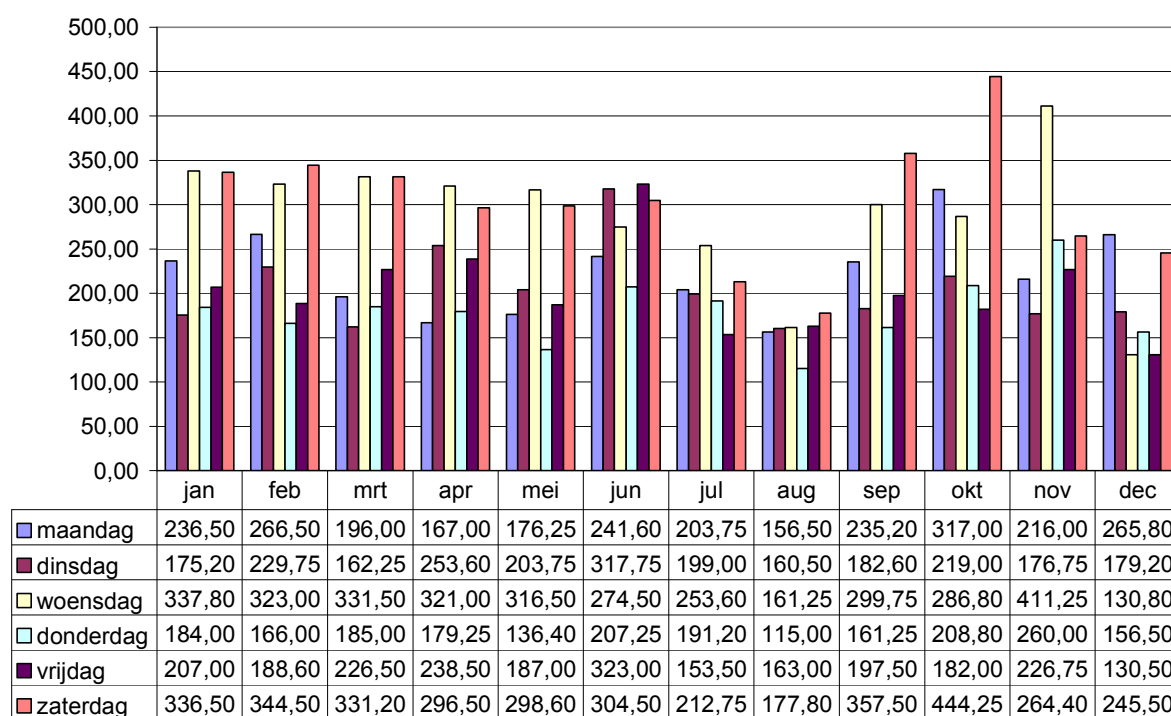
	Nieuwe leners
januari	70
februari	65
maart	70
april	64
mei	52
juni	46
juli	47
augustus	52
september	122
oktober	179
november	95
december	46
<b>Totaal</b>	<b>908</b>

## 4. Bezoekersteller

### 4.1. Aantal bezoekers per dag en per maand

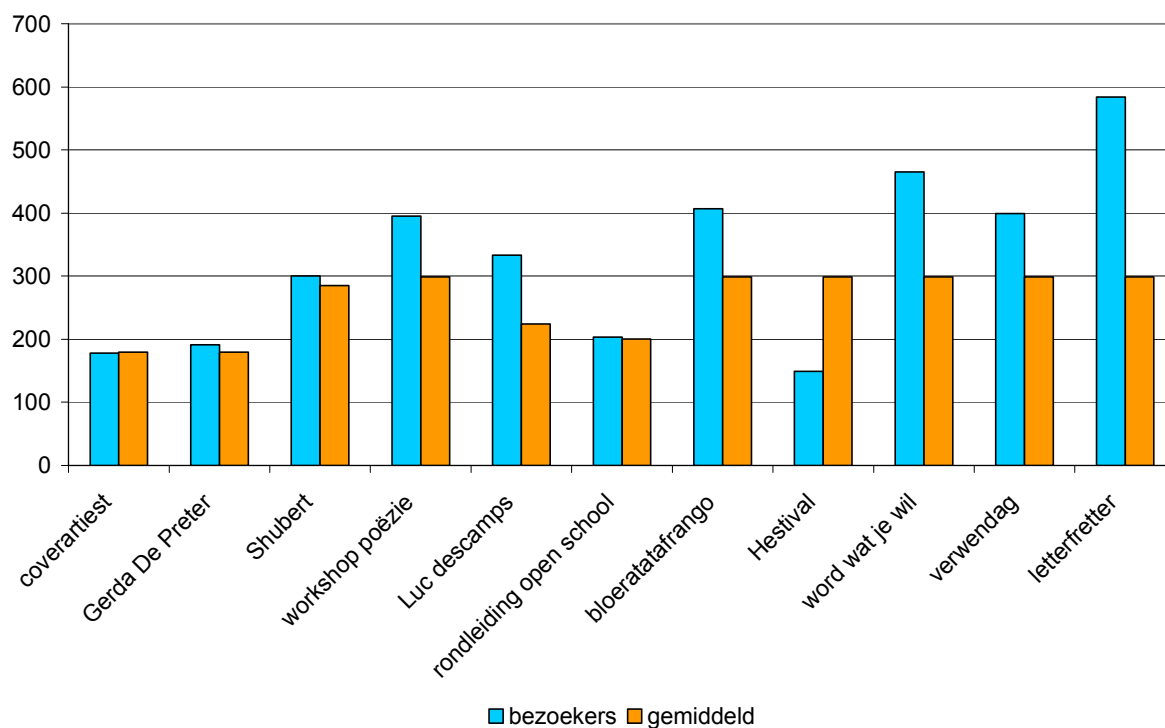
	maandag	dinsdag	woensdag	donderdag	vrijdag	zaterdag	Totaal
januari	946	876	1689	920	828	1346	6605
februari	1066	919	1292	664	943	1378	6262
maart	980	649	1326	740	906	1656	6257
april	668	1268	1605	717	954	1186	6398
mei	705	815	1266	682	935	1493	5896
juni	1208	1271	1098	829	1292	1218	6916
juli	815	995	1268	956	614	851	5499
augustus	626	642	645	460	815	889	4077
september	1176	913	1199	645	790	1430	6153
oktober	1268	876	1434	1044	910	1777	7309
november	864	707	1645	1040	907	1322	6485
december	1329	896	654	626	522	982	5009
<b>Totaal</b>	<b>11651</b>	<b>10827</b>	<b>15121</b>	<b>9323</b>	<b>10416</b>	<b>15528</b>	<b>72866</b>

### 4.2. Gemiddelde aantal bezoekers per dag



### 4.3. Bezoekers bij activiteiten

dag	datum	activiteit	bezoekers
do	3/jan	coverartiest	178
do	31/jan	Gerda De Preter	191
wo	13/feb	Shubert	300
za	16/feb	workshop poëzie	395
ma	18/feb	Luc descamps	333
vr	22/feb	rondleiding open school	203
za	29/mrt	bloeratafrango	407
za	30/aug	Hestival	149
za	6/sep	word wat je wil	465
za	11/okt	verwendag	399
za	25/okt	letterfretter	584





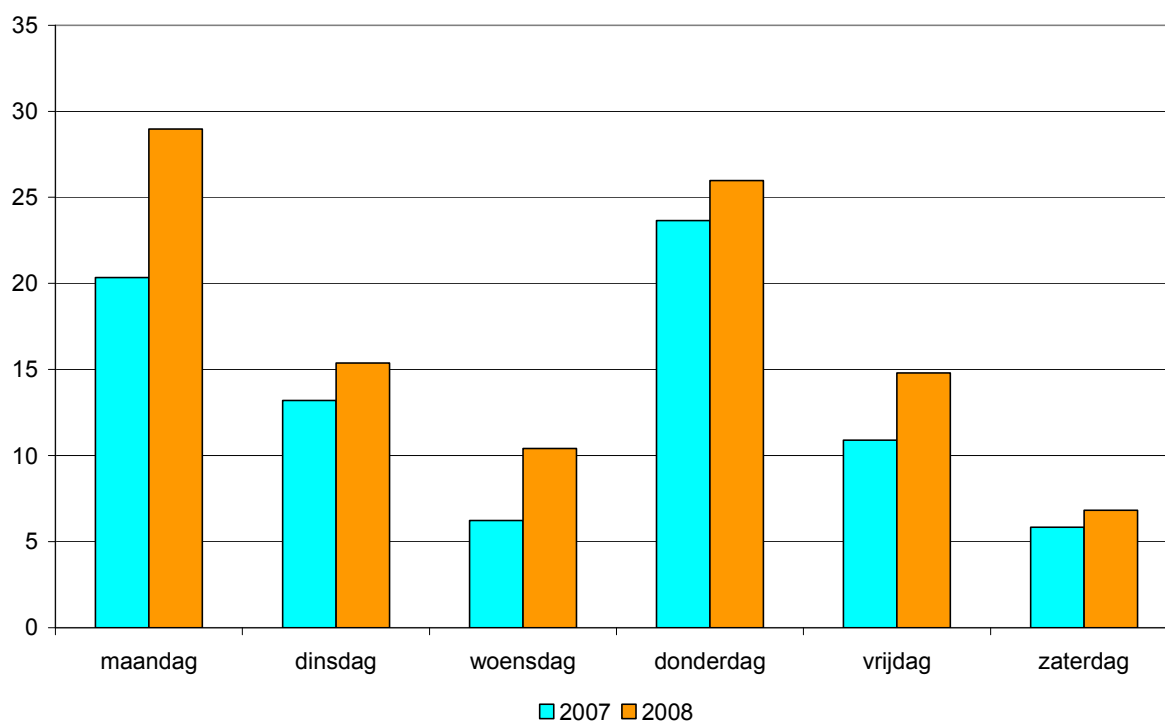
## 5. Inleverbus

### 5.1. Binnengebracht per dag

maandag	1506
dinsdag	815
woensdag	552
donderdag	1350
vrijdag	769
zaterdag	355
Totaal	5347

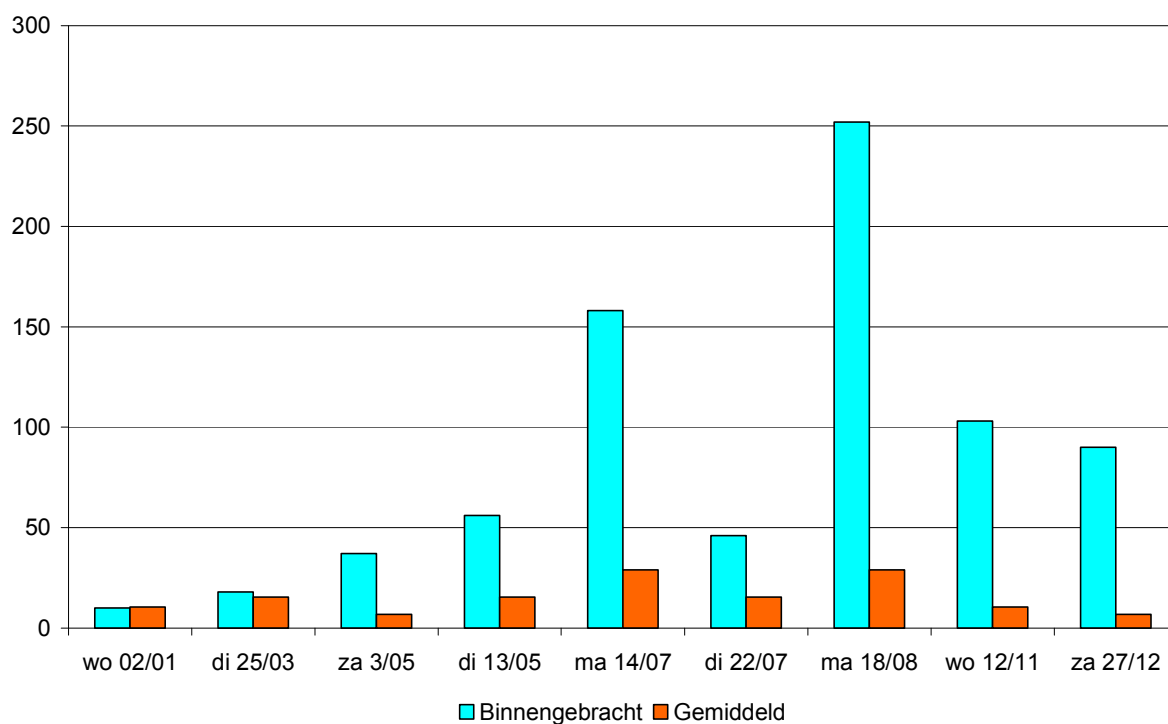
### 5.2. Gemiddeld binnengebracht per dag

maandag	28,96
dinsdag	15,38
woensdag	10,42
donderdag	25,96
vrijdag	14,79
zaterdag	6,83
Gemiddelde	14,61



### 5.3. Binnengebracht na een sluitingsdag

Dag na sluiting	Binnengebracht	Gemiddeld
wo 02/01	10	10,42
di 25/03	18	15,38
za 3/05	37	6,83
di 13/05	56	15,38
ma 14/07	158	28,96
di 22/07	46	15,38
week gesloten 11/17/08: ma 18/08	252	28,96
wo 12/11	103	10,42
za 27/12	90	6,83



## II. UITLEENPOSTEN

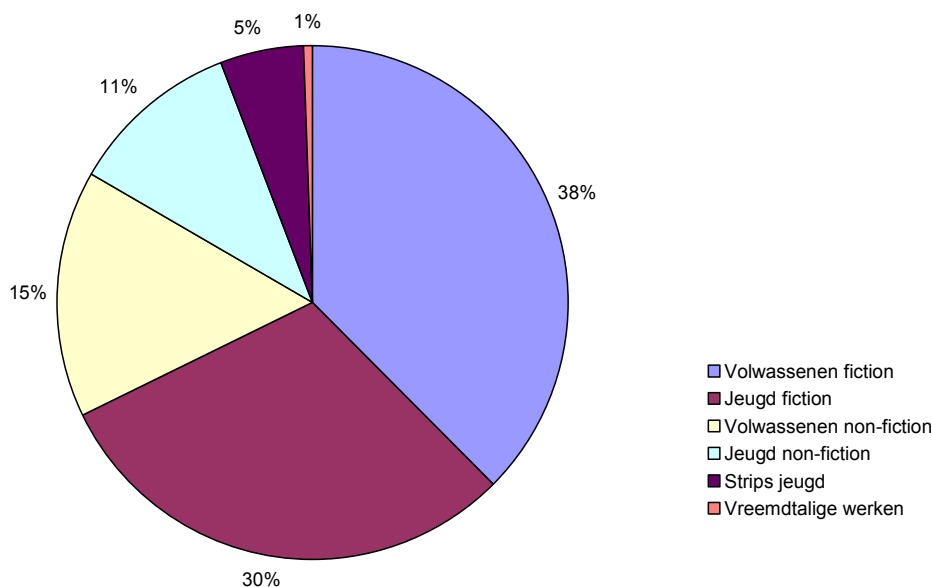
### 1. Collectie

#### 1.1. Boischot-Centrum

	Afvoer	Aanwinsten	Bezit 2008
Volwassenen fiction	42	161	3801
Volwassenen non-fiction	313	28	1562
Strips volwassenen	0	1	5
Jeugd fiction	889	337	3092
Jeugd non-fiction	69	44	1100
Strips jeugd	161	20	537
Vreemdtalige werken	0	0	68
Naslagwerken	0	0	3
<b>Totaal</b>	<b>1474</b>	<b>591</b>	<b>10168</b>

	2005	2006	2007	Afvoer <sup>5</sup>	Aanwinsten	Bezit 2008
Jeugdboeken	4531	5132	5363	1119	401	4729
Volwassenen fiction	2980	4025	3735	42	162	3874
Volwassenen non-fiction	1852	1838	1846	313	28	1565
<b>Totaal</b>	<b>9438</b>	<b>10995</b>	<b>10944</b>	<b>1474</b>	<b>591</b>	<b>10168</b>

#### Verdeling bezit Boischot-Centrum



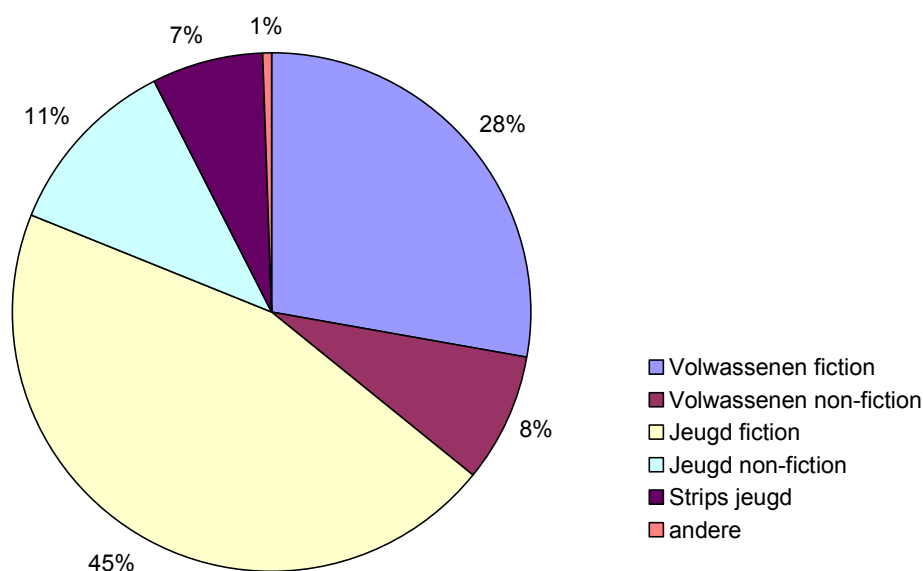
<sup>5</sup> Effectieve afvoer uit het bezit van de bibliotheek. Hieronder bevindt zich geen cijfermateriaal over de migratie van materialen naar een andere vestiging.

## 1.2. Boischot-Pijpelheide

	Afvoer <sup>6</sup>	Aanwinsten	Bezit 2008
Volwassenen fiction	106	274	2015
Volwassenen non-fiction	38	9	597
Jeugd fiction	122	314	3292
Jeugd non-fiction	11	29	836
Strips jeugd	72	36	498
Vreemdtalige werken	1	0	39
Naslagwerken	1	0	2
Totaal	351	662	7279

	2005	2006	2007	Afvoer <sup>7</sup>	Aanwinsten	Bezit 2008
Jeugdboeken	4690	5113	5349	205	379	4626
Volwassenen fiction	2303	2430	2518	107	274	2054
Volwassenen non-fiction	619	665	674	39	9	599
Totaal	7612	8208	8541	351	662	7279

### Verdeling bezit Boischot-Pijpelheide



<sup>6</sup> Effectieve afvoer uit het bezit van de bibliotheek. Hieronder bevindt zich geen cijfermateriaal over de migratie van materialen naar een andere vestiging.

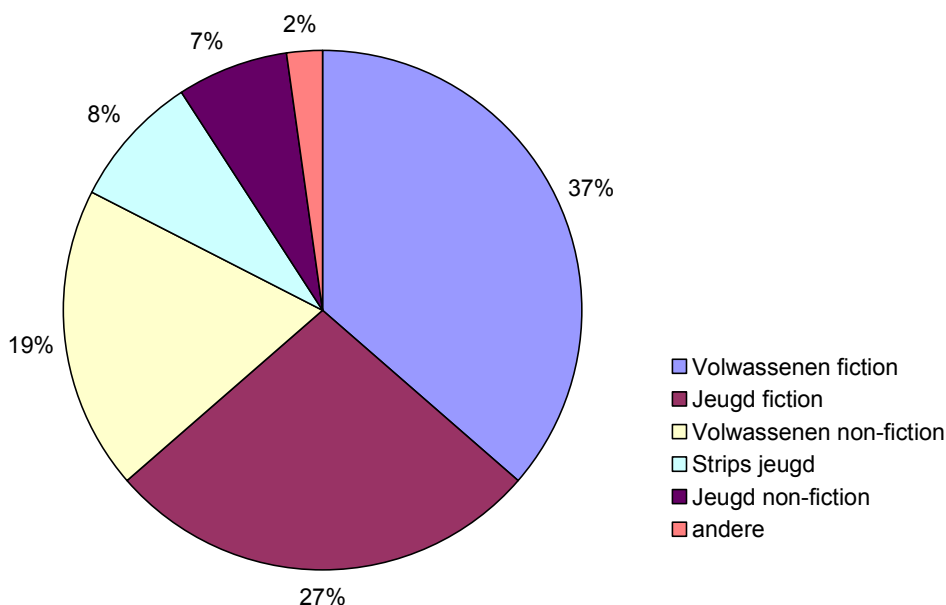
<sup>7</sup> Effectieve afvoer uit het bezit van de bibliotheek. Hieronder bevindt zich geen cijfermateriaal over de migratie van materialen naar een andere vestiging.

### 1.3. Heist-Goor (leent geautomatiseerd uit sinds februari 2008)

	Afvoer <sup>8</sup>	Aanwinsten	Bezit 2008
Volwassenen fiction	5	309	4577
Volwassenen non-fiction	87	155	2394
Strips volwassenen	0	0	49
Jeugd fiction	35	282	3447
Jeugd non-fiction	8	90	884
Strips jeugd	12	38	1024
Vreemdtalige werken	0	3	128
Taalcursussen	0	0	1
Video non-fiction	0	0	1
Naslagwerken	0	0	110
Totaal	147	877	12615

	2005	2006	2007	Afvoer <sup>9</sup>	Aanwinsten	Bezit 2008
Jeugdboeken	5364	5576	4855	55	410	5355
Volwassenen fiction	6174	5815	4388	5	312	4754
Volwassenen non-fiction	2776	2611	2310	87	155	2396
Naslagwerken	239	239	94	0	0	110
Totaal	14553	14241	11647	147	877	12615

#### Verdeling bezit Heist-Goor



<sup>8</sup> Effectieve afvoer (geautomatiseerd systeem) uit het bezit van de bibliotheek. Hieronder bevindt zich geen cijfermateriaal over de migratie van materialen naar een andere vestiging of retrospectieve afvoer.

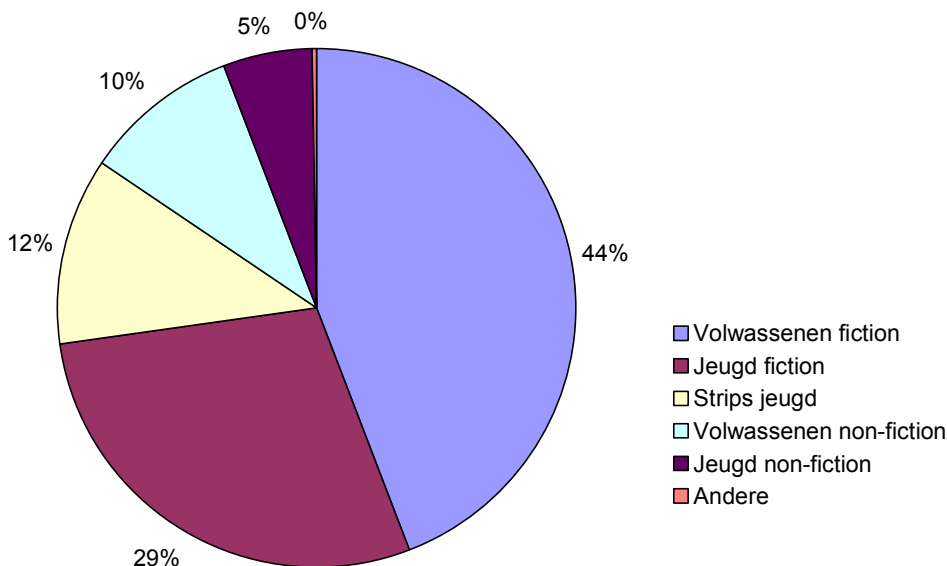
<sup>9</sup> Effectieve afvoer (geautomatiseerd systeem) uit het bezit van de bibliotheek. Hieronder bevindt zich geen cijfermateriaal over de migratie van materialen naar een andere vestiging of retrospectieve afvoer.

**1.4. Itegem** (leent geautomatiseerd uit sinds februari 2008)

	Afvoer <sup>10</sup>	Aanwinsten	Bezit 2008
Volwassenen fiction	54	249	5071
Volwassenen non-fiction	2	133	1140
Strips volwassenen	0	5	5
Jeugd fiction	2	350	3297
Jeugd non-fiction	1	44	618
Strips jeugd	2	34	1329
Video non-fiction			8
Vreemdtalige werken	0	0	5
Naslagwerken	0	0	19
<b>Totaal</b>	<b>61</b>	<b>815</b>	<b>11492</b>

	2005	2006	2007	Afvoer <sup>11</sup>	Aanwinsten	Bezit 2008
Jeugdboeken	5802	6001	6057	5	428	5244
Volwassenen fiction	8508	8596	7805	54	254	5081
Volwassenen non-fiction	2110	2086	2147	2	133	1148
Naslagwerken	345	345	345	0	0	19
<b>Totaal</b>	<b>16765</b>	<b>17028</b>	<b>16354</b>	<b>61</b>	<b>815</b>	<b>11492</b>

**Verdeling bezit Itegem**



<sup>10</sup> Effectieve afvoer (geautomatiseerd systeem) uit het bezit van de bibliotheek. Hieronder bevindt zich geen cijfermateriaal over de migratie van materialen naar een andere vestiging of retrospectieve afvoer.

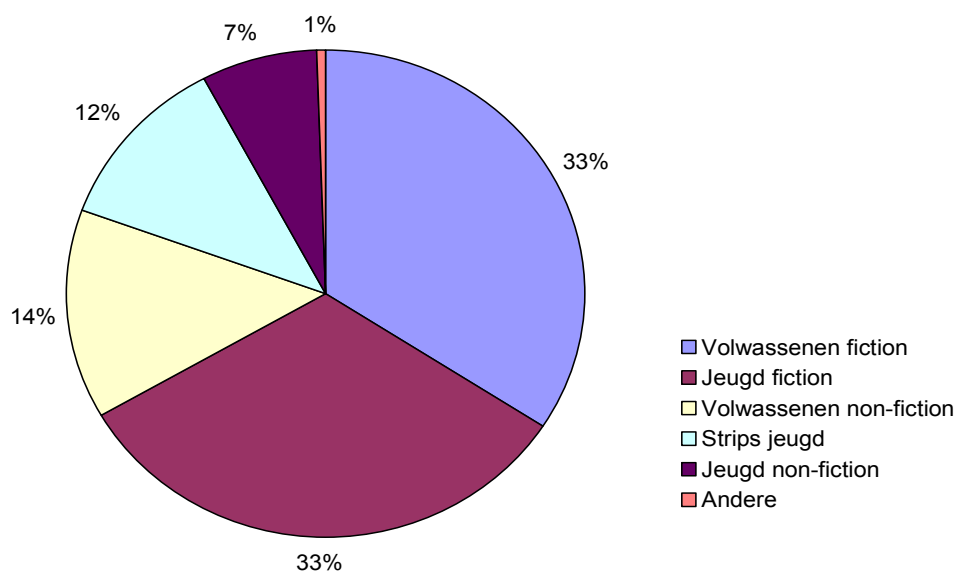
<sup>11</sup> Effectieve afvoer (geautomatiseerd systeem) uit het bezit van de bibliotheek. Hieronder bevindt zich geen cijfermateriaal over de migratie van materialen naar een andere vestiging of retrospectieve afvoer.

## 1.5. Schriek

	Afvoer <sup>12</sup>	Aanwinsten	Bezit 2008
Volwassenen fiction	8	216	4602
Volwassenen non-fiction	1	72	1903
Jeugd fiction	2	267	4393
Jeugd non-fiction	0	50	960
Strips jeugd	0	55	1565
Vreemdtalige werken	0	0	32
Naslagwerken	0	2	56
Totaal	11	662	13511

	2005	2006	2007	Afvoer <sup>13</sup>	Aanwinsten	Bezit 2008
Jeugdboeken	5991	6337	6510	2	372	6918
Volwassenen fiction	5354	5300	4434	8	216	4634
Volwassenen non-fiction	2192	2252	1831	1	72	1903
Naslagwerken	101	101	12	0	2	56
Totaal	13638	13990	12787	11	662	13511

## Verdeling bezit Schriek



<sup>12</sup> Effectieve afvoer uit het bezit van de bibliotheek. Hieronder bevindt zich geen cijfermateriaal over de migratie van materialen naar een andere vestiging of retrospectieve afvoer.

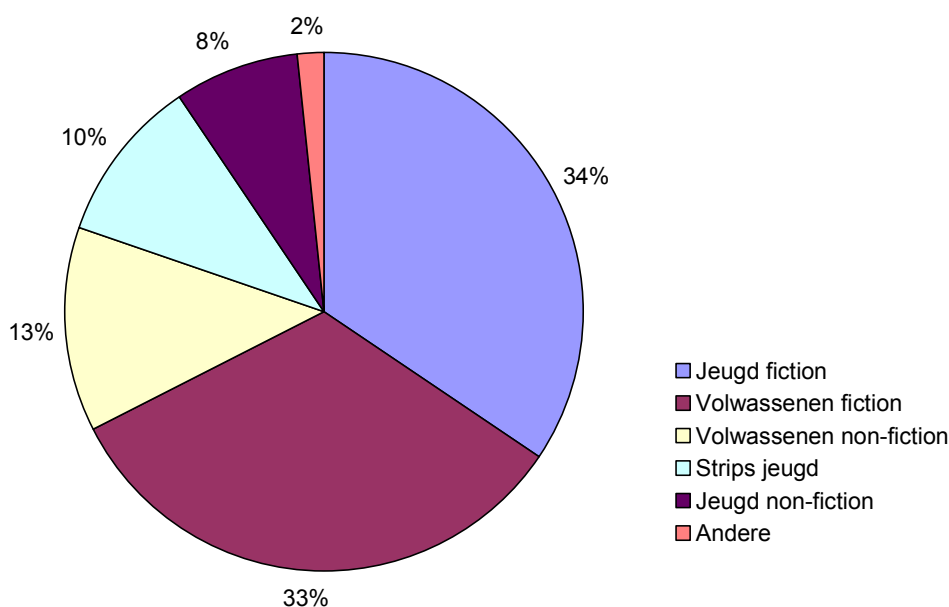
<sup>13</sup> Effectieve afvoer uit het bezit van de bibliotheek. Hieronder bevindt zich geen cijfermateriaal over de migratie van materialen naar een andere vestiging of retrospectieve afvoer.

## 1.6. Wiekevorst

	Afvoer <sup>14</sup>	Aanwinsten	Bezit 2008
Volwassenen fiction	533	175	3368
Volwassenen non-fiction	197	127	1285
Strips volwassenen	0	0	157
Jeugd fiction	369	216	3484
Jeugd non-fiction	15	67	798
Strips jeugd	1	34	1040
Vreemdtalige werken	0	0	6
Cdrom	0	0	5
Video non-fiction	0	0	2
Naslagwerken	0	0	3
Totaal	1115	619	10148

	2005	2006	2007	Afvoer <sup>15</sup>	Aanwinsten	Bezit 2008
Jeugdboeken	4910	5073	5232	385	317	5322
Volwassenen fiction	3919	3567	3725	533	175	3531
Volwassenen non-fiction	1358	1256	1350	197	127	1292
Naslagwerken	55	3	3	0	0	3
Totaal	10242	9899	10310	1115	619	10148

## Verdeling bezit Wiekevorst



<sup>14</sup> Effectieve afvoer uit het bezit van de bibliotheek. Hieronder bevindt zich geen cijfermateriaal over de migratie van materialen naar een andere vestiging of retrospectieve afvoer.

<sup>15</sup> Effectieve afvoer uit het bezit van de bibliotheek. Hieronder bevindt zich geen cijfermateriaal over de migratie van materialen naar een andere vestiging of retrospectieve afvoer.



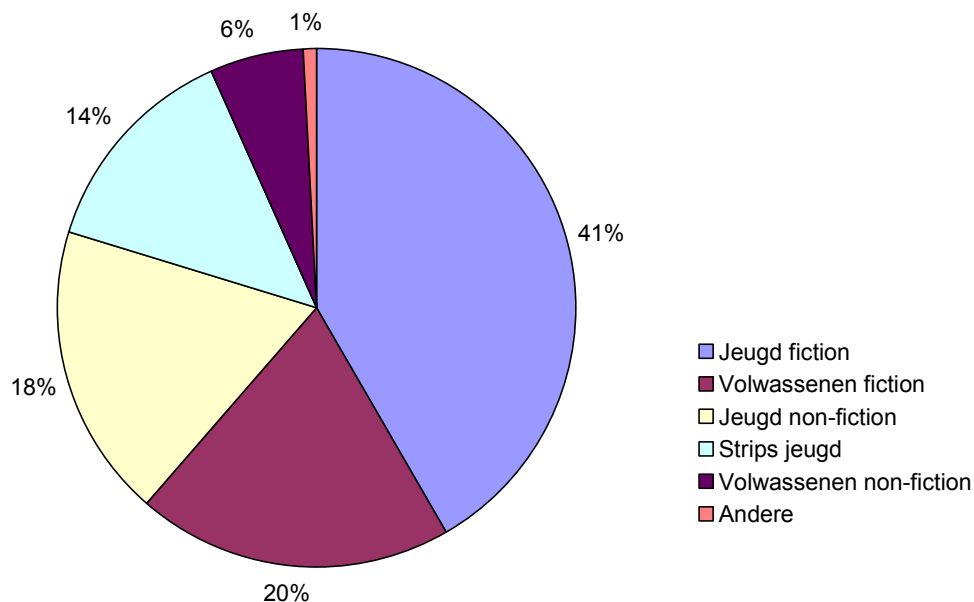
## 2. UITLENINGEN

### 2.1. Booischot-Centrum

#### 2.1.1. Uitleeningen en verlengingen per materiaalsoort

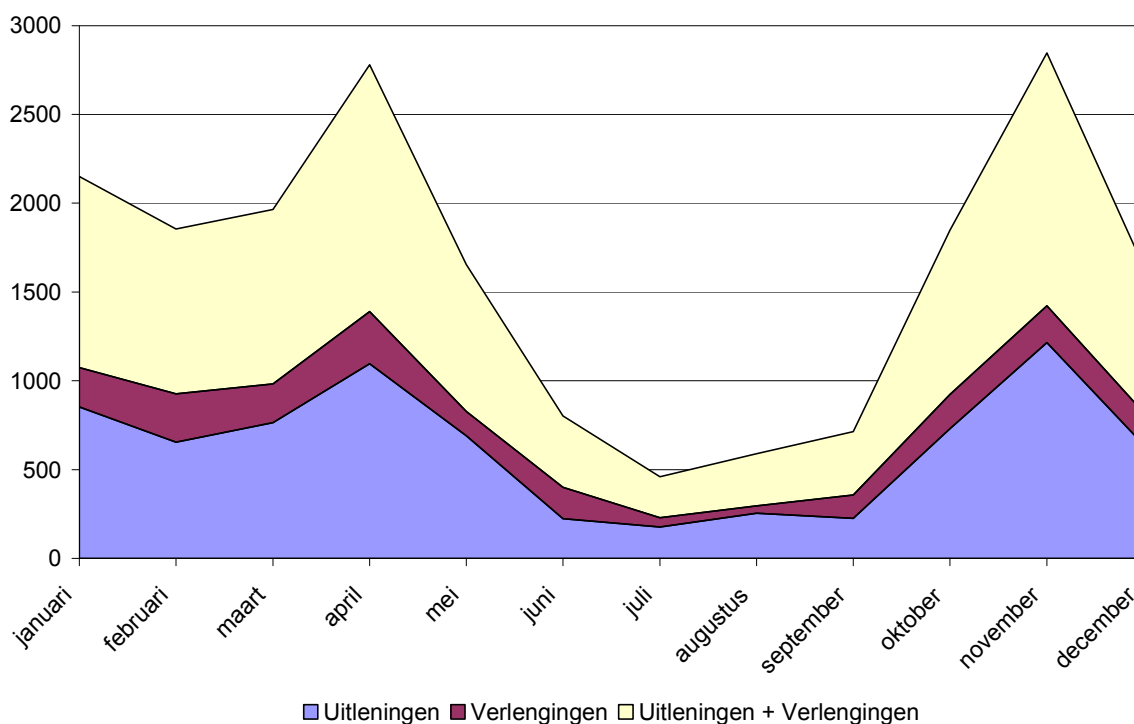
	Uitleeningen	Verlengingen	Uitleeningen + Verlengingen
Jeugd fiction	3423	601	4024
Volwassenen fiction	1298	613	1911
Jeugd non-fiction	1425	336	1761
Strips jeugd	1093	211	1304
Volwassenen non-fiction	282	280	562
Cd	0	30	30
Vreemdtalige werken	4	22	26
Songbooks	0	12	12
Cdrom	0	11	11
Dvd fiction	1	8	9
Dvd non-fiction	0	2	2
Luisterboeken jeugd	0	1	1
Luisterboeken volwassenen	0	1	1
Totaal	7526	2128	9654

#### Verdeling uitleeningen + verlengingen Booischot



### 2.1.2. Uitleningen en verlengingen per maand

	Uitleningen	Verlengingen	Uitleningen + Verlengingen
januari	853	222	1075
februari	656	271	927
maart	764	218	982
april	1097	293	1390
mei	691	137	828
juni	223	178	401
juli <sup>16</sup>	177	53	230
augustus <sup>17</sup>	254	41	295
september	226	131	357
oktober	731	193	924
november	1214	209	1423
december	640	182	822
<b>Totaal</b>	<b>7526</b>	<b>2128</b>	<b>9654</b>

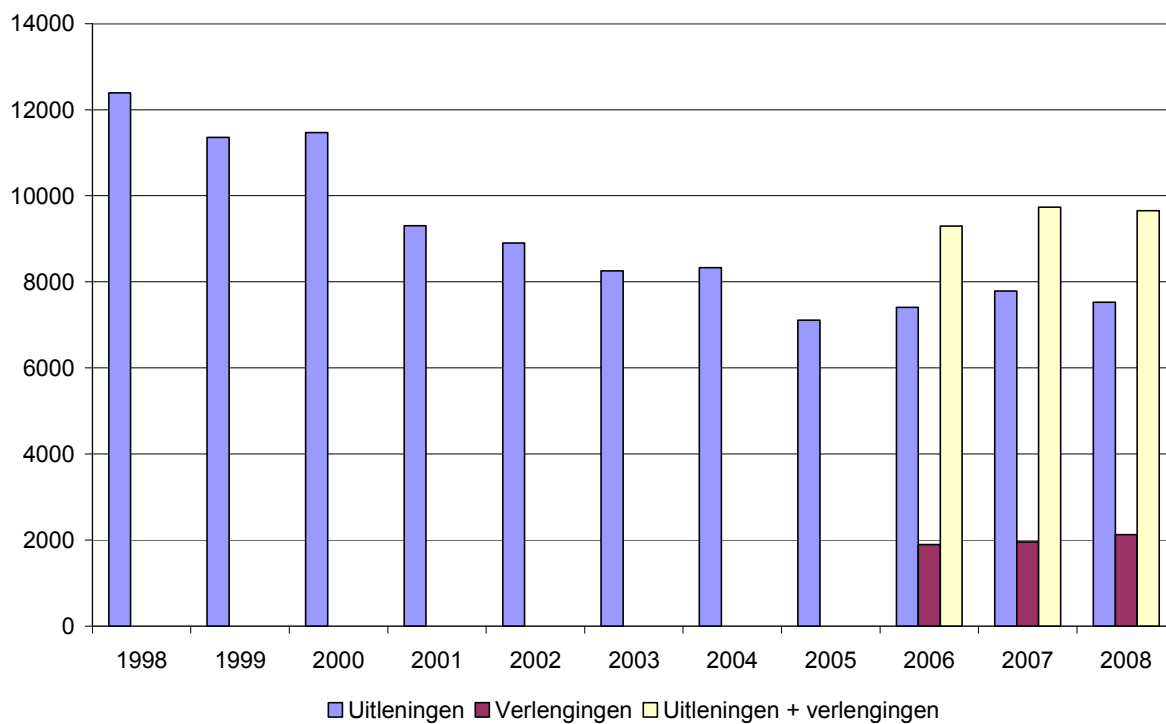


<sup>16</sup> Jaarlijkse sluiting: 12/07 -26/07

<sup>17</sup> Gesloten wegens nieuwe release: 11/08 – 17/08

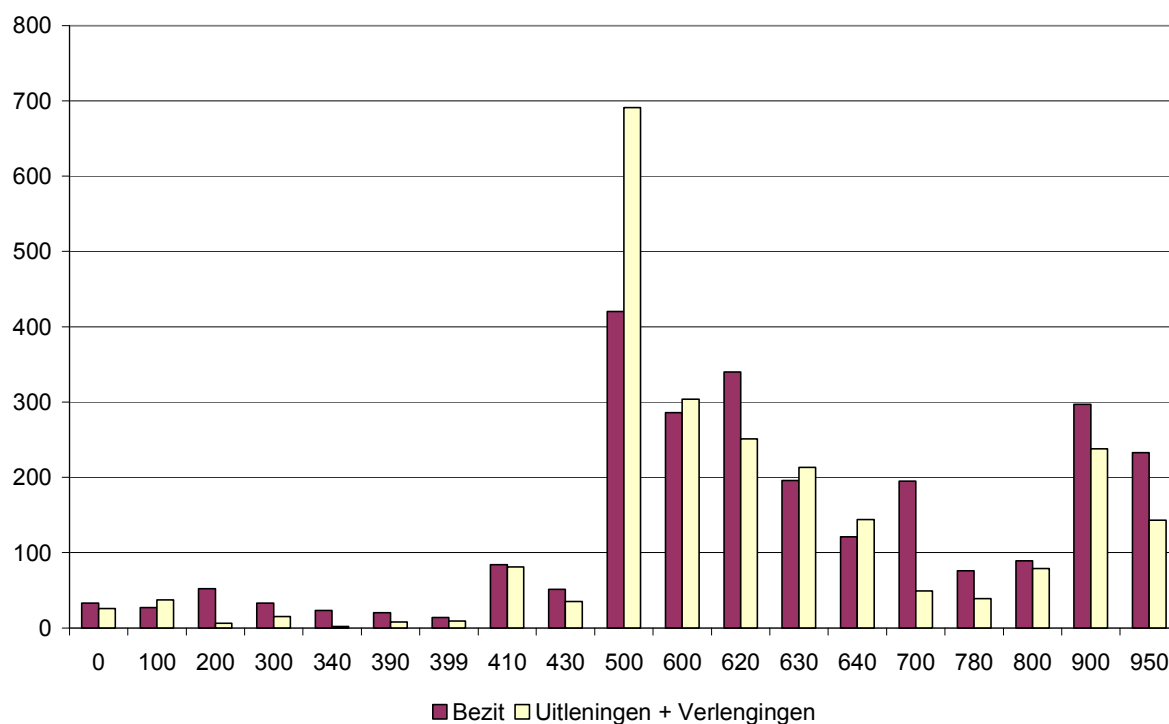
### 2.1.3. Evolutie uitleningen per jaar

	Uitleningen	Verlengingen	Uitleningen + verlengingen
1998	12391		
1999	11356		
2000	11468		
2001	9302		
2002	8905		
2003	8257		
2004	8327		
2005	7112		
2006	7402	1890	9292
2007	7787	1952	9739
2008	7526	2128	9654



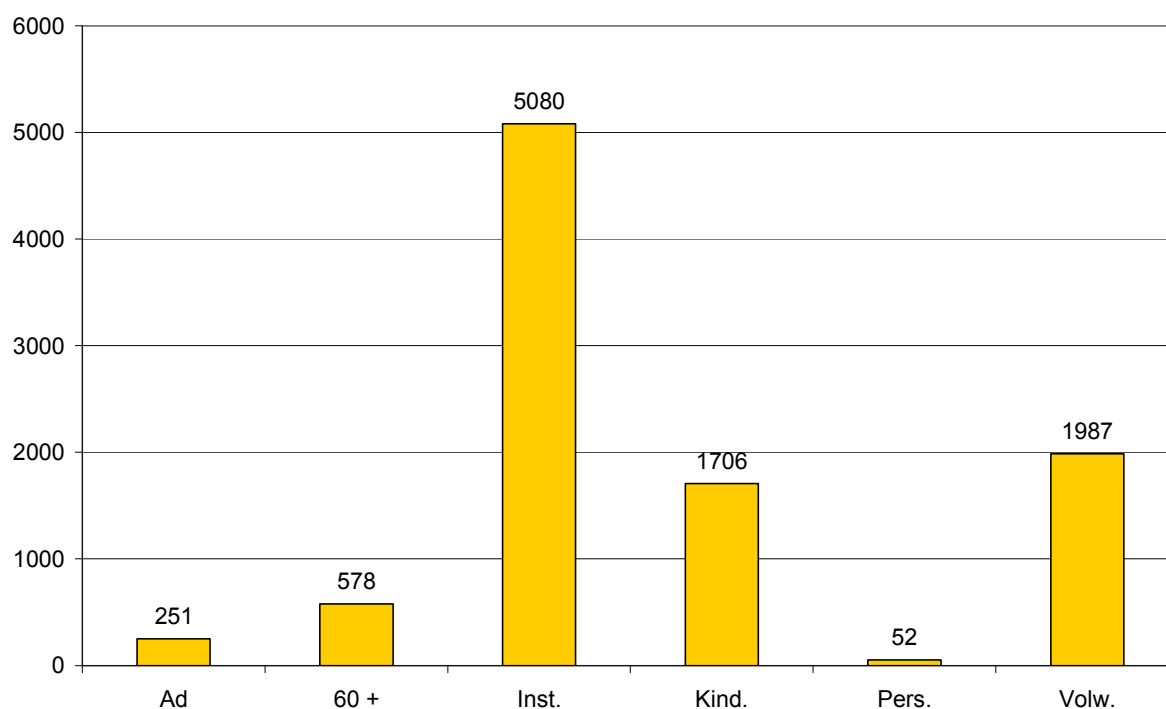
### 2.1.4. Bezit- en uitleengegevens per SISO-hoofdgroep

SISO - hoofdgroep	Bezit	Uitleningen + Verlengingen
0	33	26
100	27	37
200	52	6
300	33	15
340	23	2
390	20	8
399	14	9
410	84	81
430	51	35
500	420	691
600	286	304
620	340	251
630	196	213
640	121	144
700	195	49
780	76	39
800	89	79
900	297	238
950	233	143
Totaal	2590	2370



### 2.1.5. Uitleeningen en verlengingen per lenerscategorie

	Ad.	60 +	Inst.	Kind.	Pers.	Volw.	Totaal
Jeugdboeken A	8	2	1516	562	0	139	2227
Jeugd non-fiction	23	2	1414	286	4	70	1799
Volwassenen fiction	55	511	25	33	24	1111	1759
Jeugdstrips	26	16	763	357	0	152	1314
Jeugdboeken B	2	0	742	202	0	37	983
Volwassenen non-fiction	53	40	93	49	17	310	562
Jeugboeken C	24	1	280	74	6	51	436
Jeugdboeken AVI	0	0	146	69	0	15	230
Adolescenten	50	3	63	32	1	18	167
Andere	10	3	38	42	0	84	177
<b>Totaal</b>	<b>251</b>	<b>578</b>	<b>5080</b>	<b>1706</b>	<b>52</b>	<b>1987</b>	<b>9654</b>



**2.1.6. Meest geleende titels**

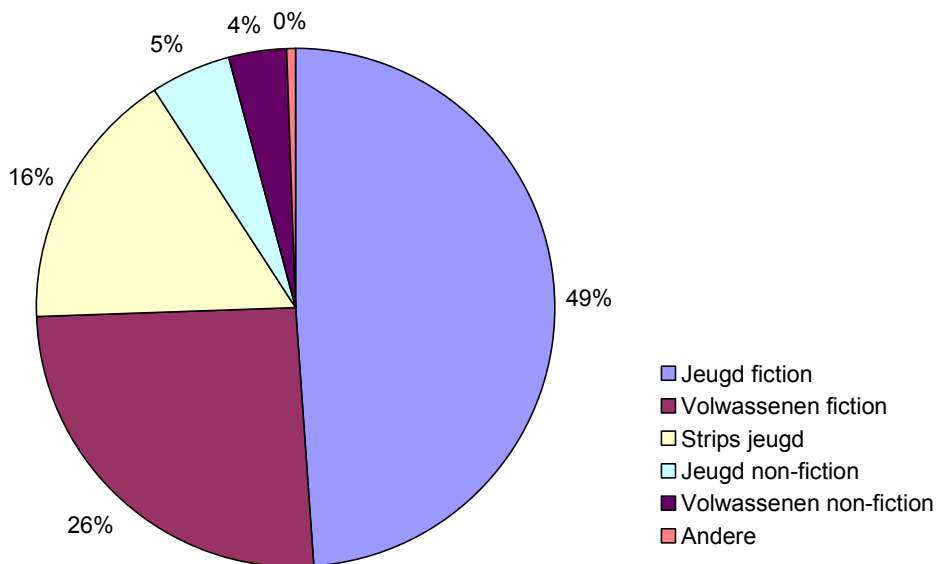
<b>Categorie</b>	<b>Titel (reeks) / auteur</b>	<b>Aantal uitleningen</b>
Strips jeugd	F.C. De Kampioenen - man, man, man !	14
Jeugdboeken - A	Reis door de tijd 2 / Geronimo Stilton	12
Jeugdboeken - B	Ik word een ster ! / Jantien Belt	10
Jeugd non-fiction	Drakologie - het complete drakenboek / Piet Bakker	10
	For girls only ! Alles wat coole meiden moeten weten ! / Séverine Clochard	10
Jeugdboeken - C	De geheime club van de Oude Wilg / Alexandra Penrhyn Lowe	9
Volwassenen fiction	Italiaanse schoenen / Henning Mankell	8
	Op drift / Pieter Aspe	8
Adolescenten	Het puberboek / Sanderijn Van der Doef	6
Jeugdboeken - AVI	De geheimzinnige brief / Dirk Nielandt	6
Volwassenen non-fiction	Guinness record boek 2001	6

## 2.2. Boischot-Pijpelheide

### 2.2.1. Uitleeningen en verlengingen per materiaalsoort

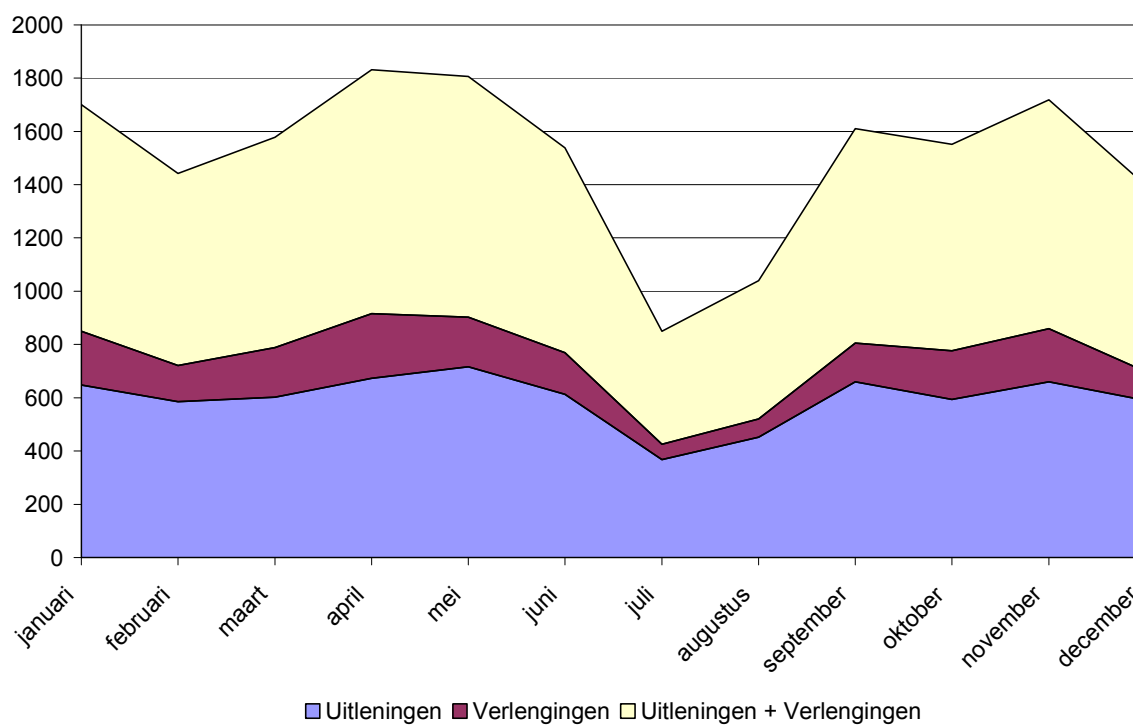
	Uitleeningen	Verlengingen	Uitleeningen + Verlengingen
Volwassenen fiction	1660	651	2311
Jeugd fiction	3682	736	4418
Volwassenen non-fiction	179	144	323
Strips jeugd	1245	224	1469
Cd	0	5	5
Jeugd non-fiction	392	75	467
Dvd fiction	0	7	7
Strips volwassenen	0	23	23
Vreemdtalige werken	4	0	4
Cdrom	0	2	2
Songbooks	0	2	2
Taalcursussen	0	1	1
Totaal	7162	1870	9032

### Verdeling uitleeningen Boischot-Pijpelheide



## 2.2.2. Uitleeningen en verlengingen per maand

	Uitleeningen	Verlengingen	Uitleeningen + Verlengingen
januari	648	202	850
februari	585	136	721
maart	602	187	789
april	673	243	916
mei	717	186	903
juni	613	156	769
juli <sup>18</sup>	368	57	425
augustus <sup>19</sup>	452	68	520
september	660	145	805
oktober	594	182	776
november	660	199	859
december	590	109	699
<b>Totaal</b>	<b>7162</b>	<b>1870</b>	<b>9032</b>



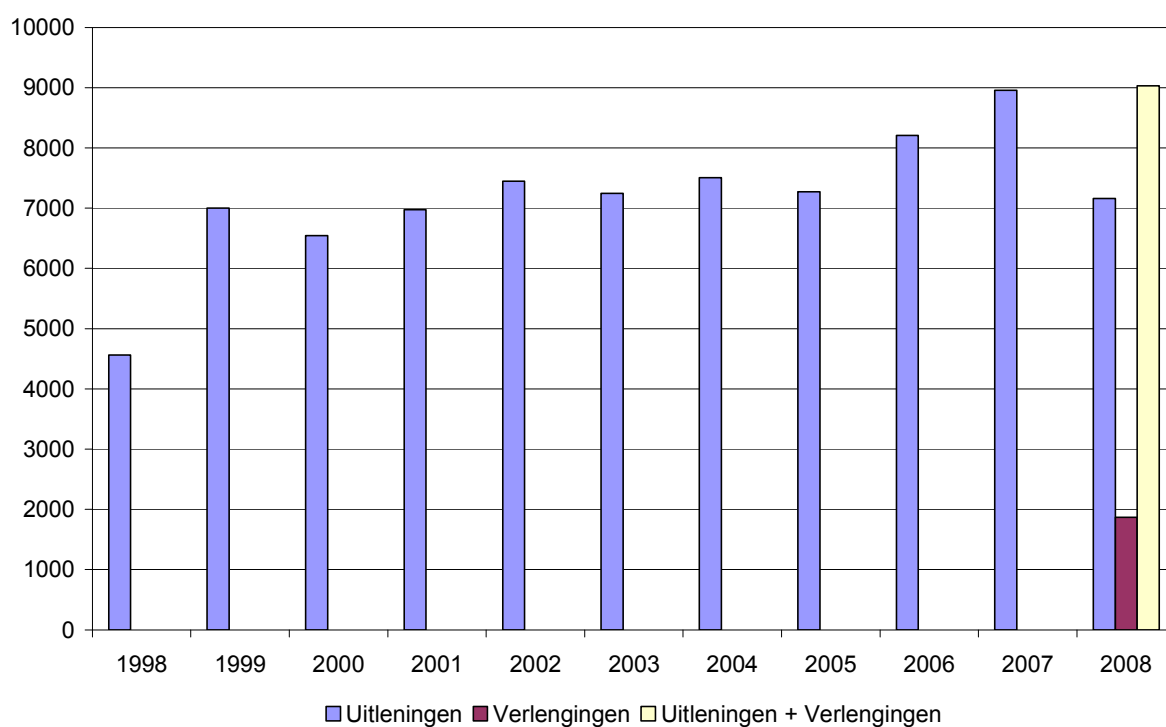
<sup>18</sup> Jaarlijkse sluiting: 12/07 -26/07

<sup>19</sup> Gesloten wegens nieuwe release: 11/08 – 17/08



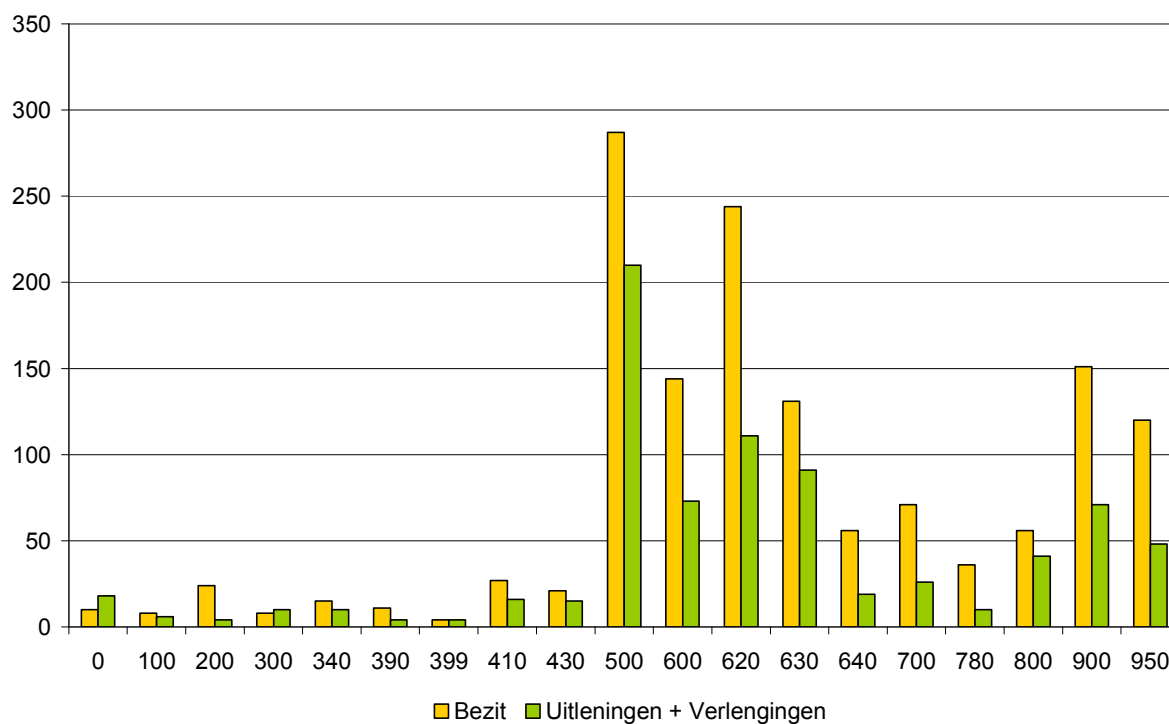
### 2.2.3. Evolutie uitleningen per jaar

	Uitleningen	Verlengingen	Uitleningen + Verlengingen
1998	4564		
1999	7000		
2000	6541		
2001	6976		
2002	7450		
2003	7246		
2004	7505		
2005	7271		
2006	8208		
2007	8959		
2008	7162	1870	9032



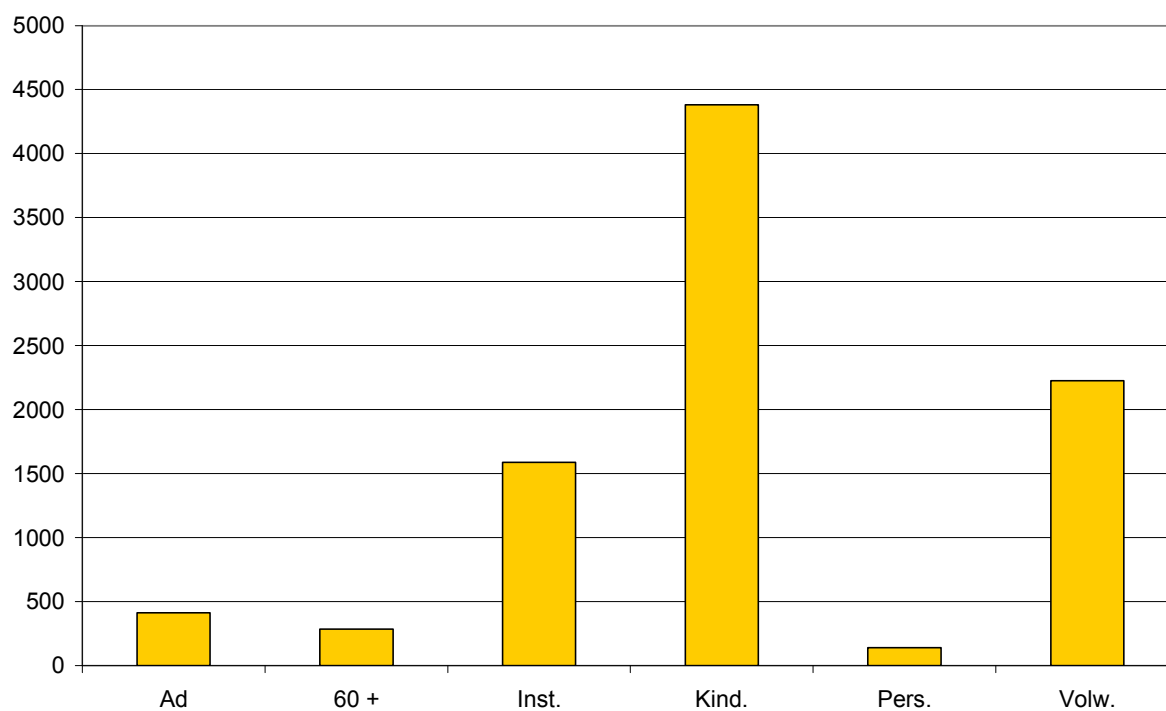
### 2.2.4. Bezit- en uitleengegevens per SISO-hoofdgroep

SISO - hoofdgroep	Bezit	Uitleningen + Verlengingen
0	10	18
100	8	6
200	24	4
300	8	10
340	15	10
390	11	4
399	4	4
410	27	16
430	21	15
500	287	210
600	144	73
620	244	111
630	131	91
640	56	19
700	71	26
780	36	10
800	56	41
900	151	71
950	120	48
Totaal	1424	787



### 2.2.5. Uitleeningen en verlengingen per lenerscategorie

	Ad.	60 +	Inst.	Kind.	Pers.	Volw.	Totaal
Volwassenen fiction	61	267	2	73	110	1538	2051
Jeugdboeken A	3	0	633	1179	2	140	1957
JBBV	101	0	0	1196	0	212	1509
Jeugdboeken B	1	0	462	444	2	13	922
Jeugdboeken AVI	1	0	96	362	0	34	493
Jeugd non-fiction	10	0	175	247	1	34	467
Jeugdboeken C	70	1	52	298	1	16	438
Grabbelton	0	0	85	237	1	74	397
Volwassenen non-fiction	34	10	54	109	22	83	312
Adolescenten	123	5	2	113	0	35	278
Sprookjes	0	0	26	86	0	31	143
Andere	9	2	0	37	1	16	65
<b>Totaal</b>	<b>413</b>	<b>285</b>	<b>1587</b>	<b>4381</b>	<b>140</b>	<b>2226</b>	<b>9032</b>



### 2.2.6. Meest geleende titels

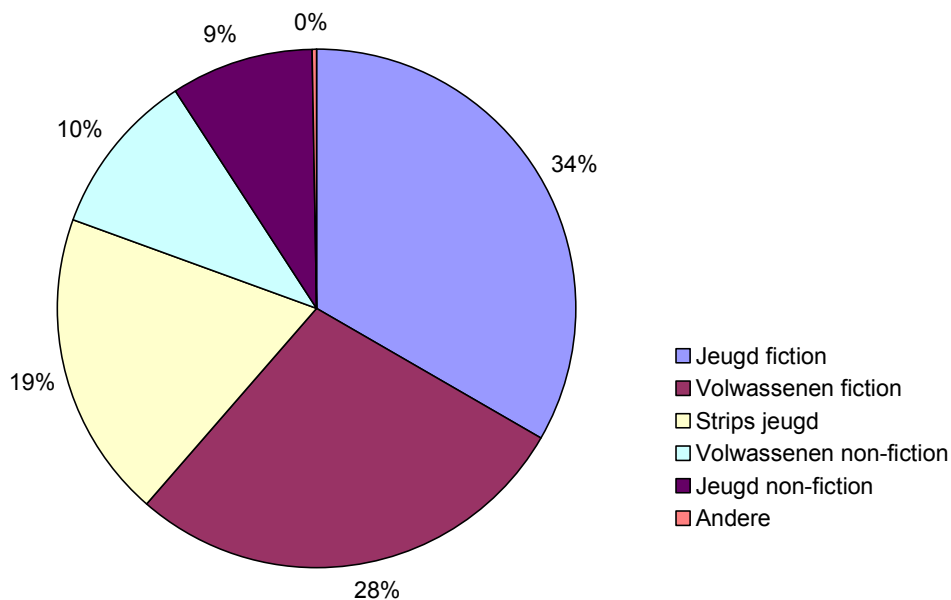
Categorie	Titel (reeks) / auteur	Aantal uitleningen
Jeugdboeken - A	Vroemmm! Vroemmm! Een boek vol kleur en geluid / Dawn Bentley	14
Strips jeugd	F.C. De Kampioenen - Oma Boma	12
	F.C. De Kampioenen - Vertongen en zoon	12
Volwassenen fiction	De vliegeraar / Khaled Hosseini	10
Jeugdboeken - B	Fantasia / Geronimo Stilton	9
	Fantasia II : De speurtocht naar het geluk / Geronimo Stilton	9
	Ik mis je! / Eva Susso	9
Adolescenten	Straks doet het geen pijn meer / Dirk Bracke	8
Jeugdboeken - C	Het geheim van de Tombe / Alexandra Penrhyn Lowe	8
Volwassenen non-fiction	Guinness world records 2008	8
Jeugdboeken - AVI	De aap en een boek / Paul De Becker	7
	Een muis in huis / Willy Vandersteen	7
	Help! Een spook! / Willy Vandersteen	7
	Schanulleke is zoek / Willy Vandersteen	7
Jeugd non-fiction	Draken trainen en verzorgen / John Topsell	5
	Voetbal / Jean-Michel Billioud	5
	Ziezo en de pony / D. Halleux	5

## 2.3. Heist-Goor

### 2.3.1. Uitleeningen en verlengingen per materiaalsoort

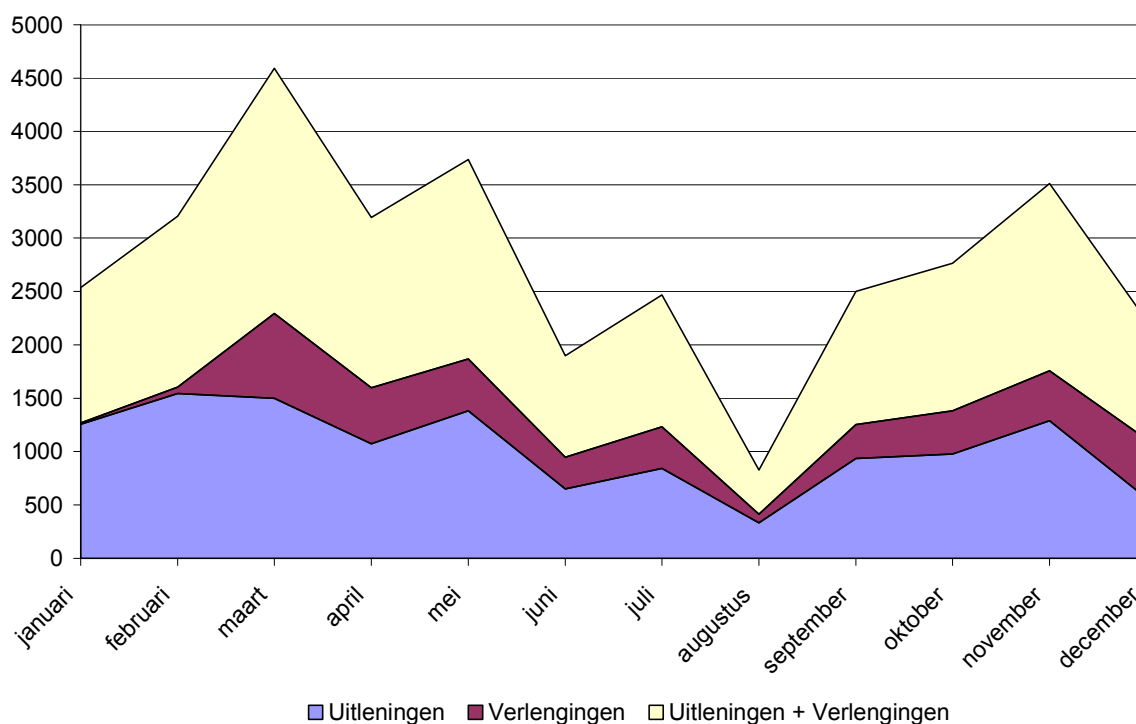
	Uitleeningen	Verlengingen	Uitleeningen + Verlengingen
Jeugd fiction	4223	1367	5590
Volwassenen fiction	3264	1439	4703
Strips jeugd	2583	621	3204
Volwassenen non-fiction	1072	607	1679
Jeugd non-fiction	1181	326	1507
Vreemdtalige werken	22	8	30
Dvd fiction	1	9	10
Cd	0	5	5
Strips volwassenen	0	3	3
Video fiction	0	1	1
Totaal	12346	4386	16732

### Verdeling uitleeningen + verlengingen Heist-Goor



### 2.3.2. Uitleningen en verlengingen per maand

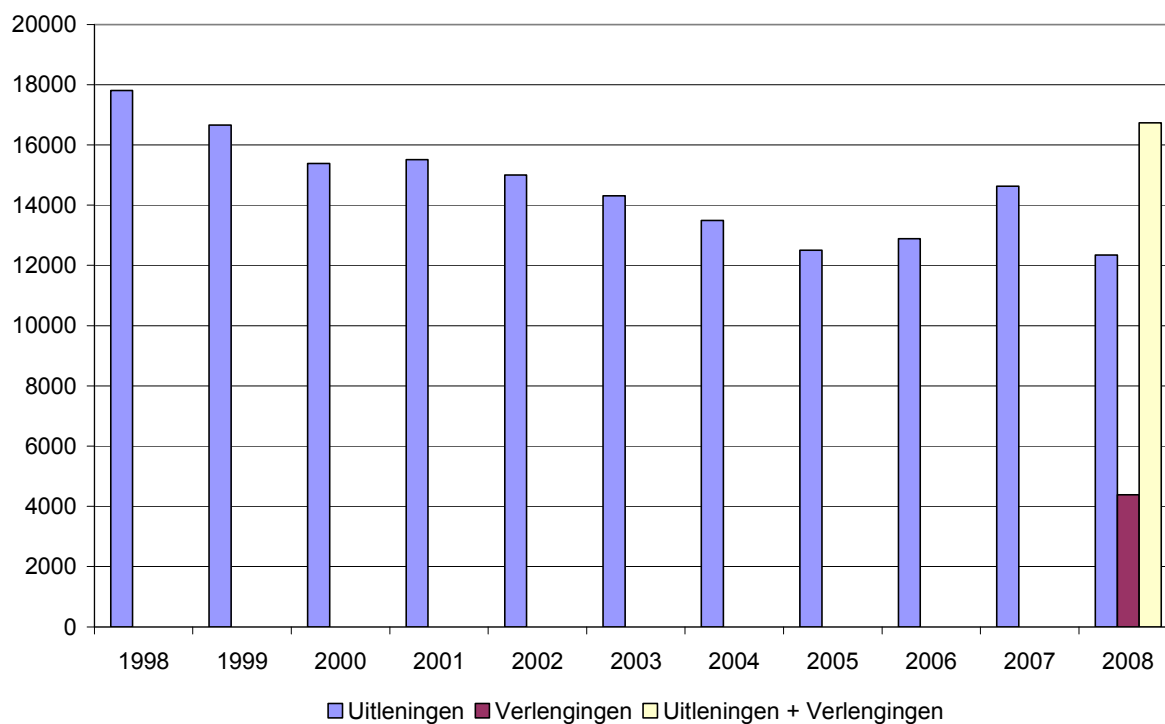
	Uitleningen	Verlengingen	Uitleningen + Verlengingen
januari	1255	14	1269
februari	1546	57	1603
maart	1501	794	2295
april	1072	525	1597
mei	1380	488	1868
juni	651	297	948
juli	842	392	1234
Augustus <sup>20</sup>	332	81	413
september	937	314	1251
oktober	977	406	1383
november	1290	466	1756
december	563	552	1115
<b>Totaal</b>	<b>12346</b>	<b>4386</b>	<b>16732</b>



<sup>20</sup> Jaarlijkse sluiting: 02/08 -17/08

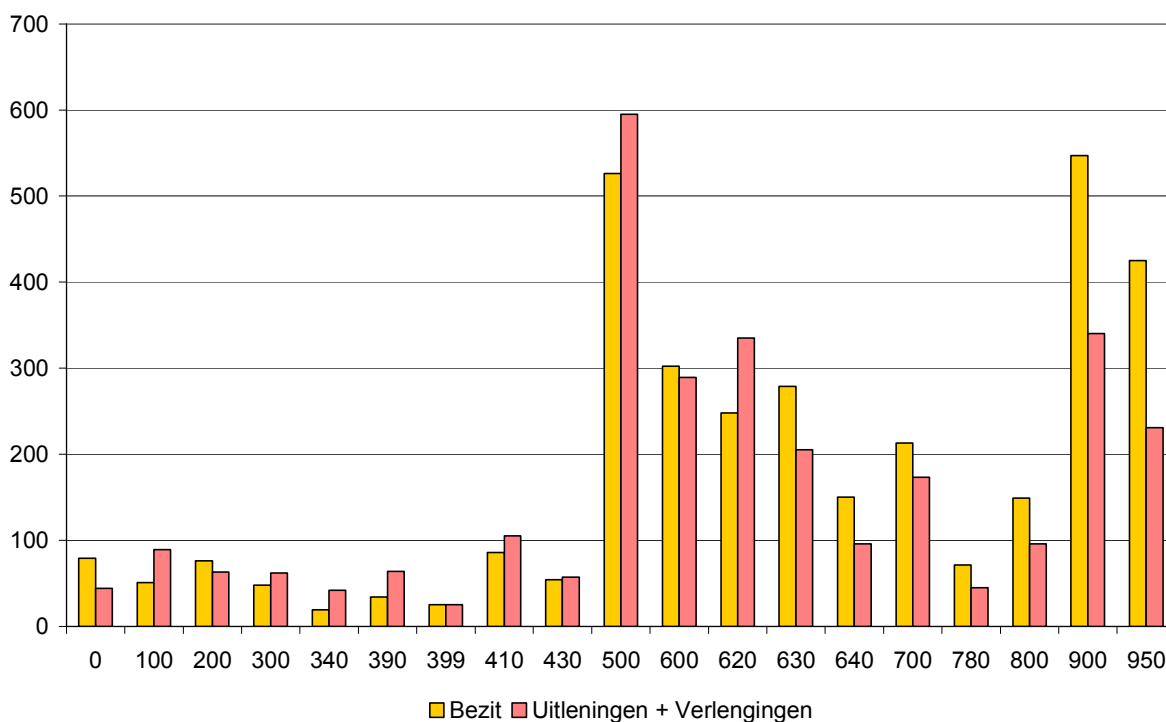
### 2.3.3. Evolutie uitleningen per jaar

	Uitleningen	Verlengingen	Uitleningen + Verlengingen
1998	17805		
1999	16656		
2000	15379		
2001	15510		
2002	14996		
2003	14307		
2004	13486		
2005	12503		
2006	12885		
2007	14631		
2008	12346	4386	16732



### 2.3.4. Bezit- en uitleengegevens per SISO-hoofdgroep

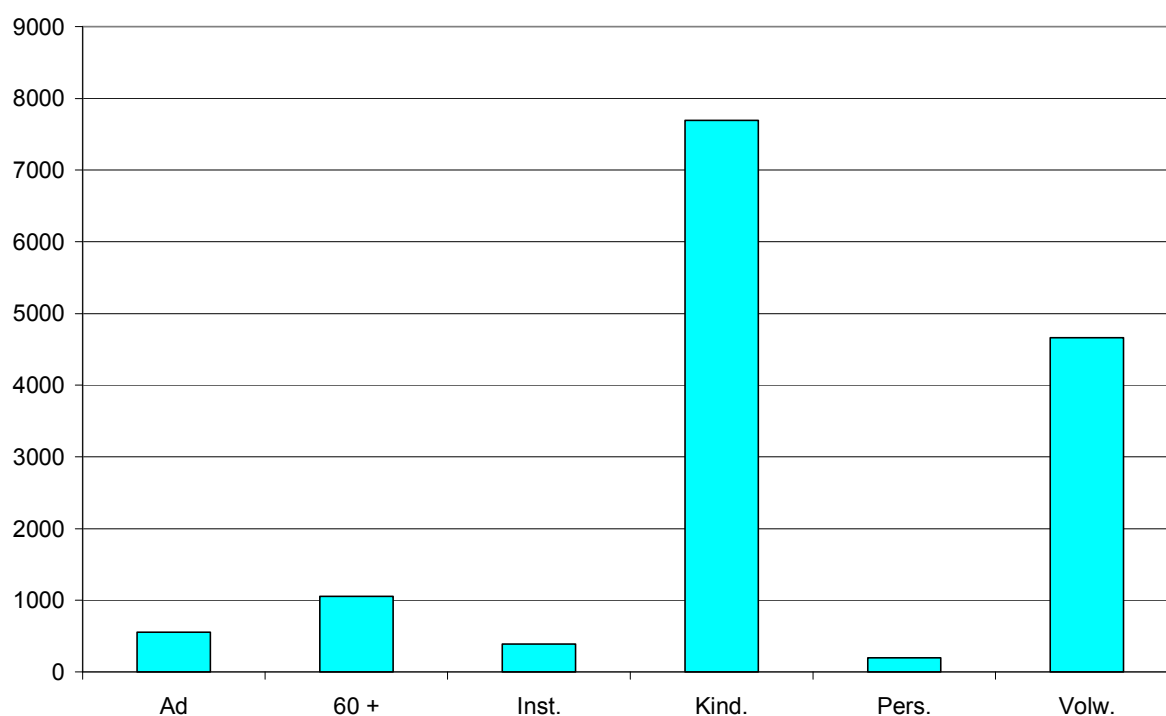
SISO - hoofdgroep	Bezit	Uitleningen + Verlengingen
0	79	44
100	51	89
200	76	63
300	48	62
340	19	42
390	34	64
399	25	25
410	86	105
430	54	57
500	526	595
600	302	289
620	248	335
630	279	205
640	150	96
700	213	173
780	71	45
800	149	96
900	547	340
950	425	231
Totaal	3382	2956





### 2.3.5. Uitleeningen en verlengingen per lenerscategorie

	Ad	60 +	Inst.	Kind.	Pers.	Volw.	Totaal <sup>21</sup>
Volwassenen fiction	133	656	20	88	46	2733	3676
Strips jeugd	75	16	38	2244	26	392	2791
Jeugdboeken A	25	19	181	1351	8	232	1816
Jeugdboeken B	38	1	20	1613	12	116	1800
Volwassenen non-fiction	79	266	27	294	80	729	1475
Jeugd non-fiction	24	58	64	1035	8	107	1296
Jeugdboeken C	70	18	4	508	5	158	763
Jeugdboeken AVI	0	0	34	329	1	8	372
Adolescenten	85	5	1	108	0	139	338
Andere	28	18	3	122	13	49	233
<b>Totaal</b>	<b>557</b>	<b>1057</b>	<b>392</b>	<b>7692</b>	<b>199</b>	<b>4663</b>	<b>14560</b>



<sup>21</sup> Verschil in uitleeningen + verlengingen per lenerscategorie en totaal uitleeningen en verlengingen komt doordat Heist-Goor pas sinds de 2<sup>de</sup> helft van februari 2009 geautomatiseerd uitleent.

**2.3.6. Meest geleende titels**

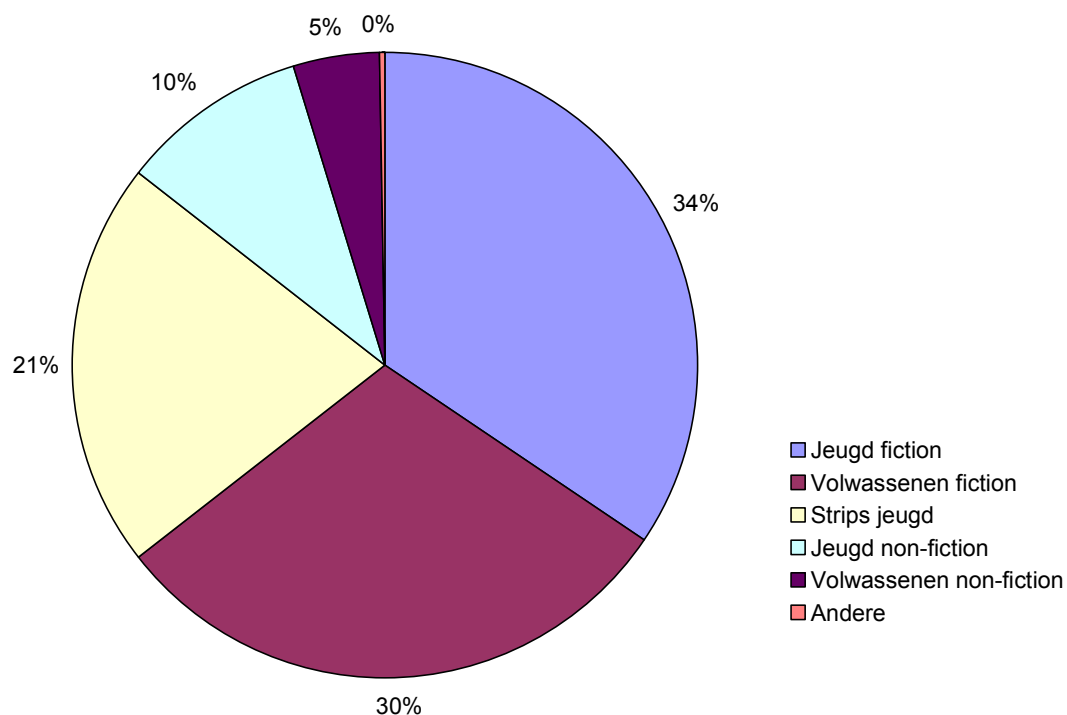
<b>Categorie</b>	<b>titel (reeks) / auteur</b>	<b>Aantal uitleningen</b>
Strips jeugd	F.C. De Kampioenen - Sergeant Carmen	20
Volwassenen fiction	De vliegeraar / Khaled Hosseini	16
Jeugdboeken - A	Waar is Wally? in Hollywood / Martin Handford	15
Jeugdboeken - B	Fantasia II / Geronimo Stilton	13
Jeugdboeken - C	Dreadlocks & Lippenstift / Maren Stoffels	12
Adolescenten	Voor ik doodga / Jenny Downham	11
Jeugd non-fiction	101 crazy moppen voor de jeugd / J. De Jager	10
Volwassenen non-fiction	Van Freud tot omega-3 - een revolutionaire aanpak van depressie, ADHD, chronische vermoeidheid en chronische pijnen / Michael Maes	9
Jeugdboeken - AVI	Aap is weg / Dirk Nielandt	5
	Een streep op papier / Rian Visser	5
	Het spook / Marion Van de Coolwijk	5
	Luna komt op tv / Els Hoebrechts	5
	Niet voor watjes / Dirk Nielandt	5
	Pizzeria Wiske / Willy Vandersteen	5

## 2.4. Itegem

### 2.4.1. Uitleeningen en verlengingen per materiaalsoort

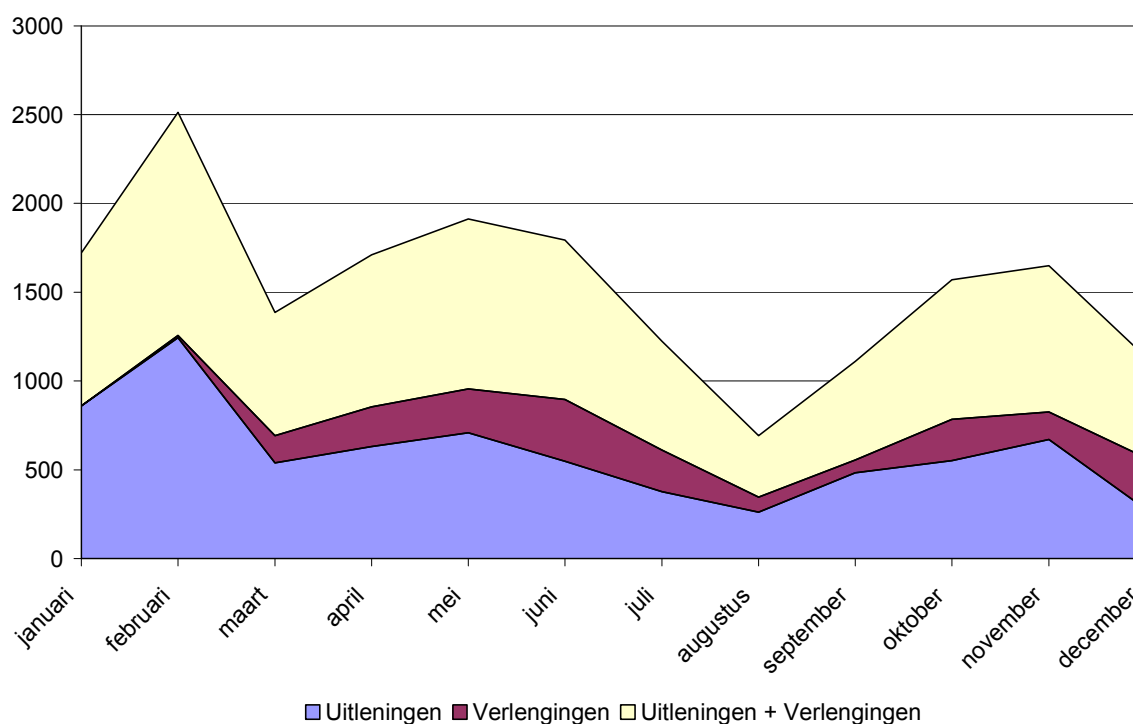
	Uitleeningen	Verlengingen	Uitleeningen + Verlengingen
Jeugd fiction	2449	722	3171
Volwassenen fiction	2008	755	2763
Strips jeugd	1708	239	1947
Jeugd non-fiction	713	170	883
Volwassenen non-fiction	277	148	425
Cd	0	7	7
Strips volwassenen	0	5	5
Vreemdtalige werken	0	5	5
Dvd fiction	0	2	2
Luisterboeken jeugd	0	1	1
Totaal	7155	2054	9209

### Verdeling uitleeningen + verlengingen Itegem



### 2.4.2. Uitleeningen en verleningen per maand

	Uitleeningen	Verlengingen	Uitleeningen + Verlengingen
januari	861	0	861
februari	1243	13	1256
maart	540	153	693
april	632	223	855
mei	708	248	956
juni	548	349	897
Juli <sup>22</sup>	377	235	612
Augustus <sub>23</sub>	261	85	346
september	483	72	555
oktober	551	234	785
november	670	155	825
december	281	287	568
Totaal	7155	2054	9209

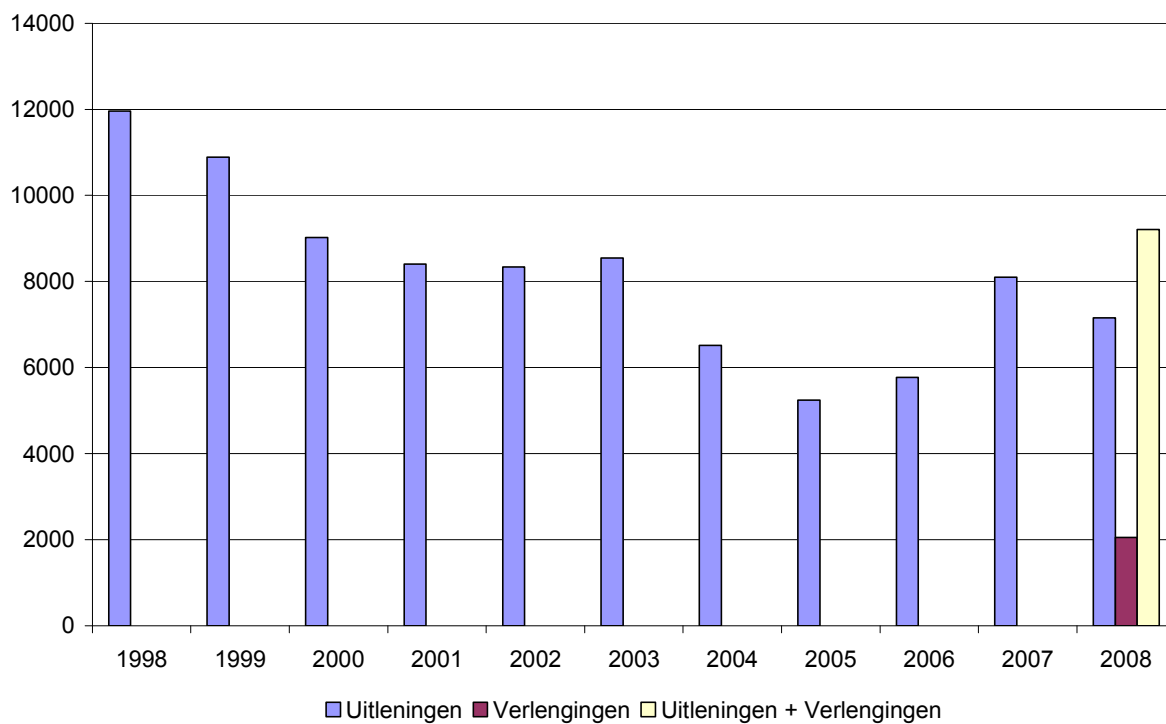


<sup>22</sup> Jaarlijkse sluiting: 26/07 – 06/08

<sup>23</sup> Sluiting wegens nieuwe release: 11/08 -17/08

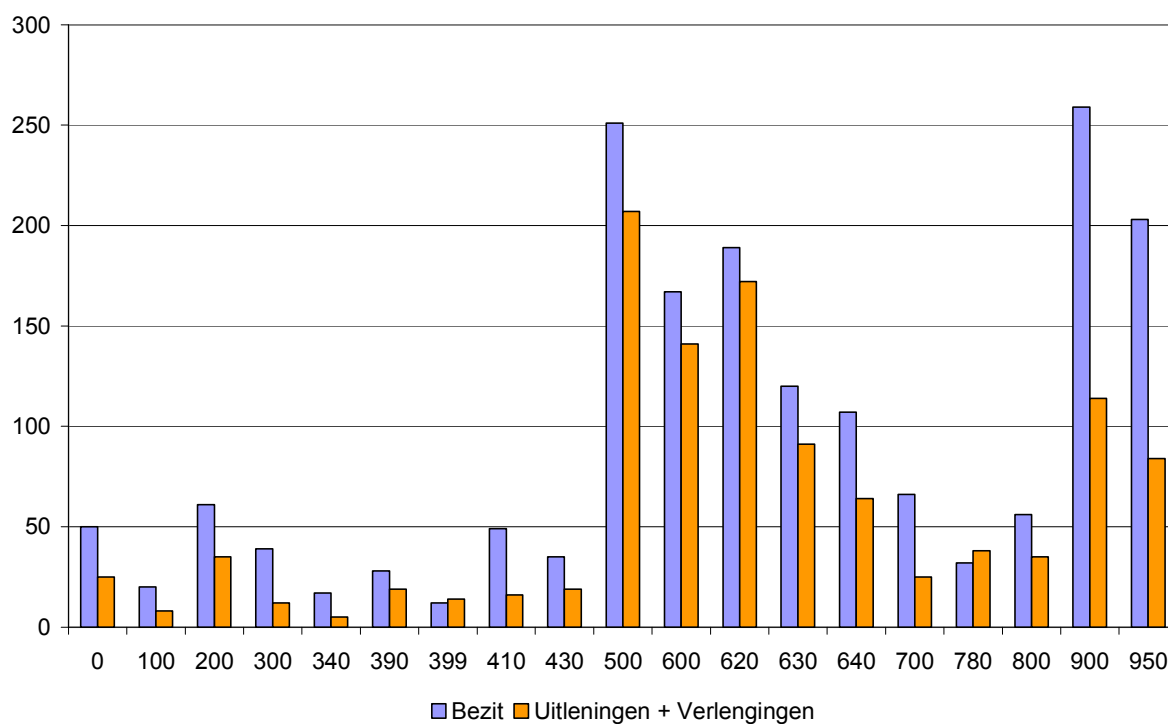
### 2.4.3. Evolutie uitleningen per jaar

	Uitleningen	Verlengingen	Uitleningen + Verlengingen
1998	11960		
1999	10888		
2000	9018		
2001	8397		
2002	8337		
2003	8545		
2004	6515		
2005	5240		
2006	5774		
2007	8096		
2008	7155	2054	9209



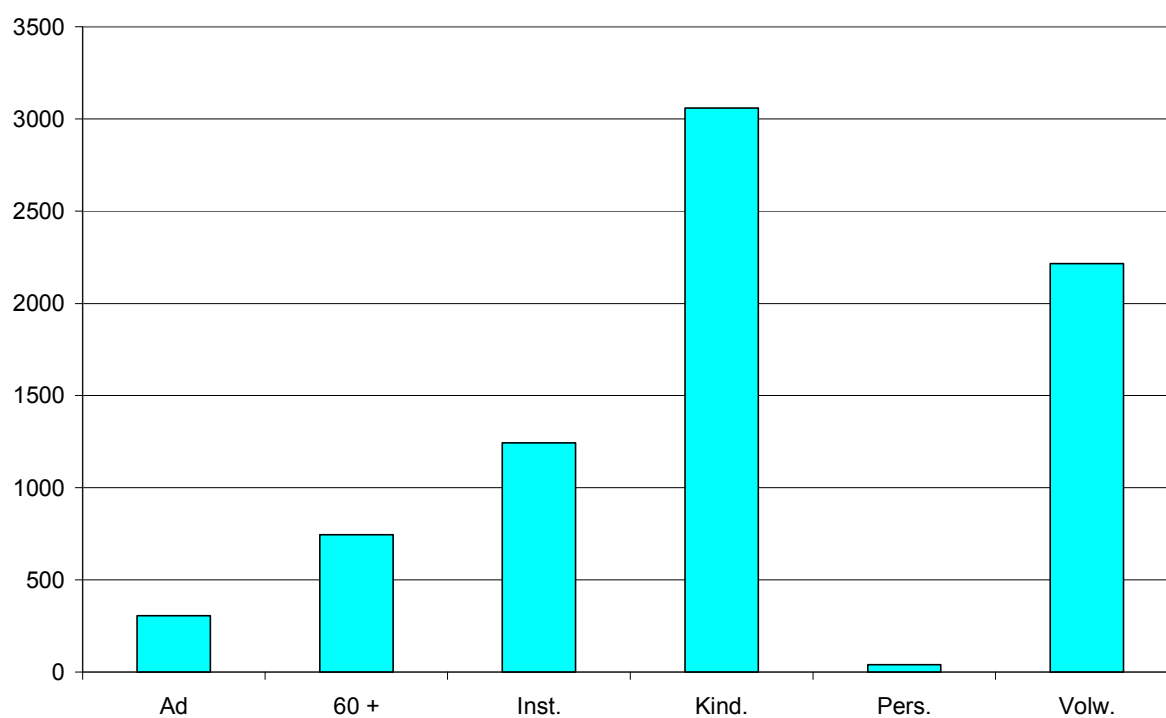
## 2.4.4. Bezit- en uitleengegevens per SISO-hoofdgroep

SISO - hoofdgroep	Bezit	Uitleningen + Verlengingen
0	50	25
100	20	8
200	61	35
300	39	12
340	17	5
390	28	19
399	12	14
410	49	16
430	35	19
500	251	207
600	167	141
620	189	172
630	120	91
640	107	64
700	66	25
780	32	38
800	56	35
900	259	114
950	203	84
Totaal	1761	1124



### 2.4.5. Uitleeningen en verlengingen per lenerscategorie

	Ad	60 +	Inst.	Kind.	Pers.	Volw.	Totaal <sup>24</sup>
Volwassenen fiction	82	723	1	52	16	1250	2124
Jeugdboeken A	69	0	774	830	0	179	1852
Strips jeugd	15	0	77	1178	0	327	1597
Jeugd non-fiction	8	0	249	403	0	47	707
Volwassenen non-fiction	15	22	11	45	14	267	374
Jeugdboeken B	8	0	105	161	2	39	315
Jeugdboeken C	27	0	1	219	7	16	270
Adolescenten	71	0	0	56	1	49	177
Jeugdboeken AVI	1	0	17	101	0	24	143
Andere	9	0	9	15	0	18	51
<b>Totaal</b>	<b>305</b>	<b>745</b>	<b>1244</b>	<b>3060</b>	<b>40</b>	<b>2216</b>	<b>7610</b>



<sup>24</sup> Verschil in uitleeningen + verlengingen per lenerscategorie en totaal uitleeningen en verlengingen komt doordat Itegem pas sinds de 2<sup>de</sup> helft van februari 2009 geautomatiseerd uitleent.

**2.4.6. Meest geleende titels**

<b>Categorie</b>	<b>titel (reeks) / auteur</b>	<b>Aantal uitleningen</b>
Strips jeugd	F.C. De Kampioenen - Alle hens aan dek	10
	Kiekeboe - En in kwade dagen	10
	F.C. De Kampioenen - Het spiedende oog	10
Jeugdboeken - A	Fantasia / Geronimo Stilton	8
Volwassenen fiction	De vliegeraar / Khaled Hosseini	8
	Duizend schitterende zonnen / Khaled Hosseini	8
Jeugd non-fiction	Het grote meisjes handboek / Colonel Moutarde	7
	Titanic / Hugh Brewster	7
Jeugdboeken - B	Disney's sprookjesparade / Walt Disney	6
	Pluk van de Petteflet / Annie M.G. Schmidt	6
Jeugdboeken - C	Harry Potter en de steen der wijzen / J.K. Rowling,	6
Adolescenten	Black / Dirk Bracke,	5
Jeugdboeken - AVI	De juf doet gek / Marion Van de Coolwijk	5
Volwassenen non-fiction	In de tijd van de kleine patatten - Vlaanderen 1900-1945 / Julien van Remoortere	5

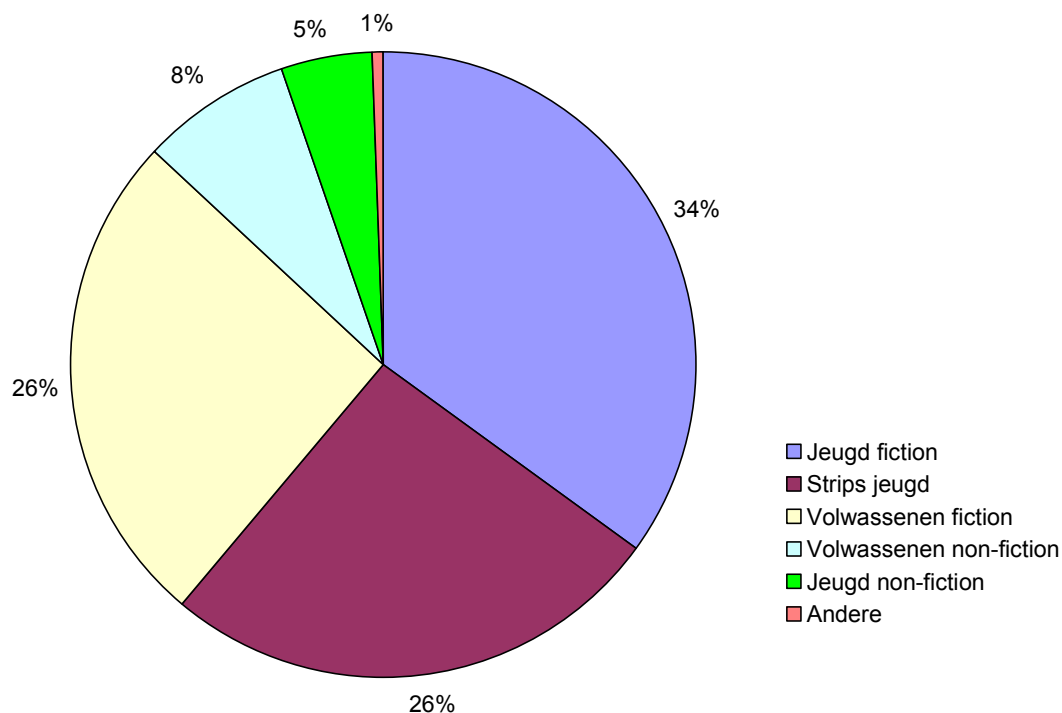


## 2.5. Schriek

### 2.5.1. Uitleeningen en verlengingen per materiaalsoort

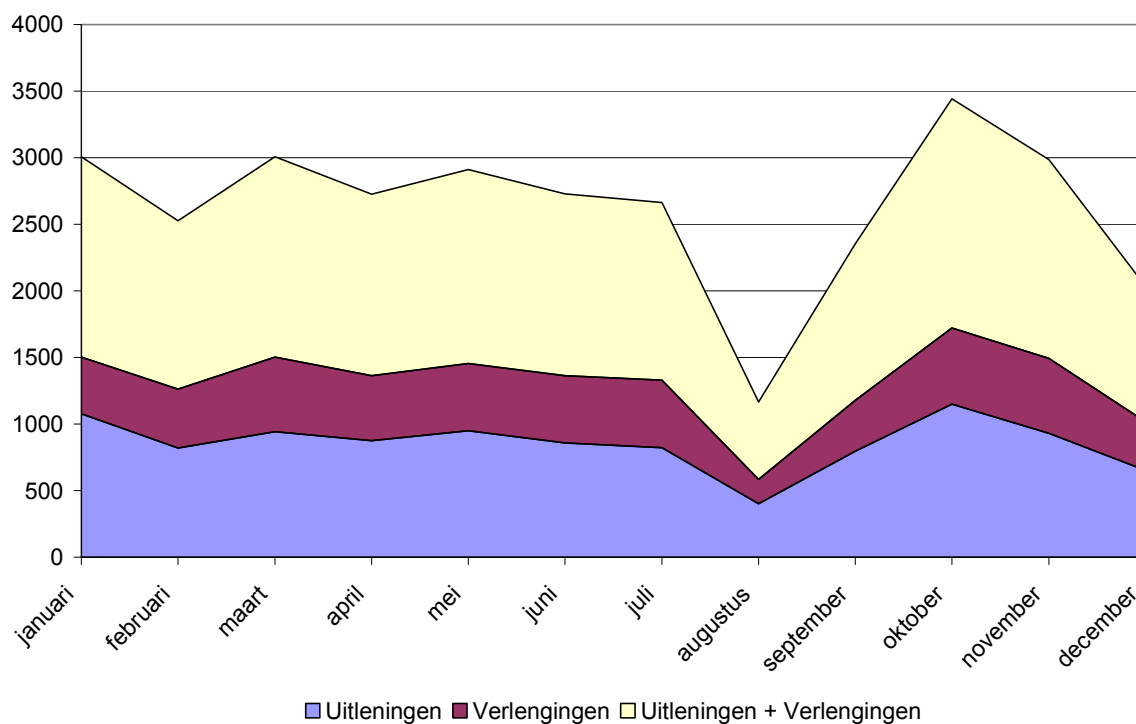
	Uitleeningen	Verlengingen	Uitleeningen + Verlengingen
Jeugd fiction	3833	1677	5510
Strips jeugd	2914	1225	4139
Volwassenen fiction	2281	1774	4055
Volwassenen non-fiction	689	544	1233
Jeugd non-fiction	552	202	754
Vreemdtalige werken	4	43	47
Dvd fiction	1	19	20
Cd	0	4	4
Cdrom	0	4	4
Dvd non-fiction	0	4	4
Strips volwassenen	1	0	1
Video fiction	0	1	1
Luisterboeken jeugd	0	1	1
Totaal	10275	5498	15773

### Verdeling uitleeningen + verlengingen Schriek



## 2.5.2. Uitleningen en verlengingen per maand

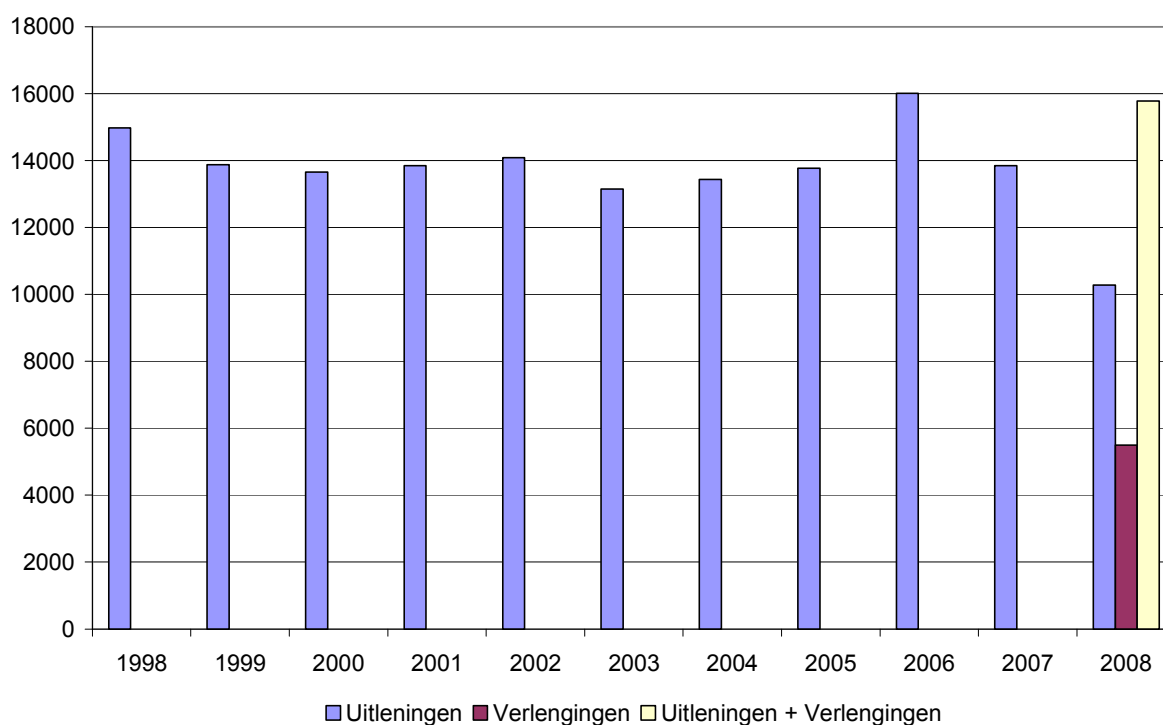
	Uitleningen	Verlengingen	Uitleningen + Verlengingen
januari	1077	426	1503
februari	820	443	1263
maart	941	562	1503
april	876	487	1363
mei	950	505	1455
juni	857	507	1364
juli	823	508	1331
augustus <sup>25</sup>	402	181	583
september	796	381	1177
oktober	1150	571	1721
november	930	563	1493
december	653	364	1017
<b>Totaal</b>	<b>10275</b>	<b>5498</b>	<b>15773</b>



<sup>25</sup> Jaarlijkse sluiting: 06/08 – 17/08

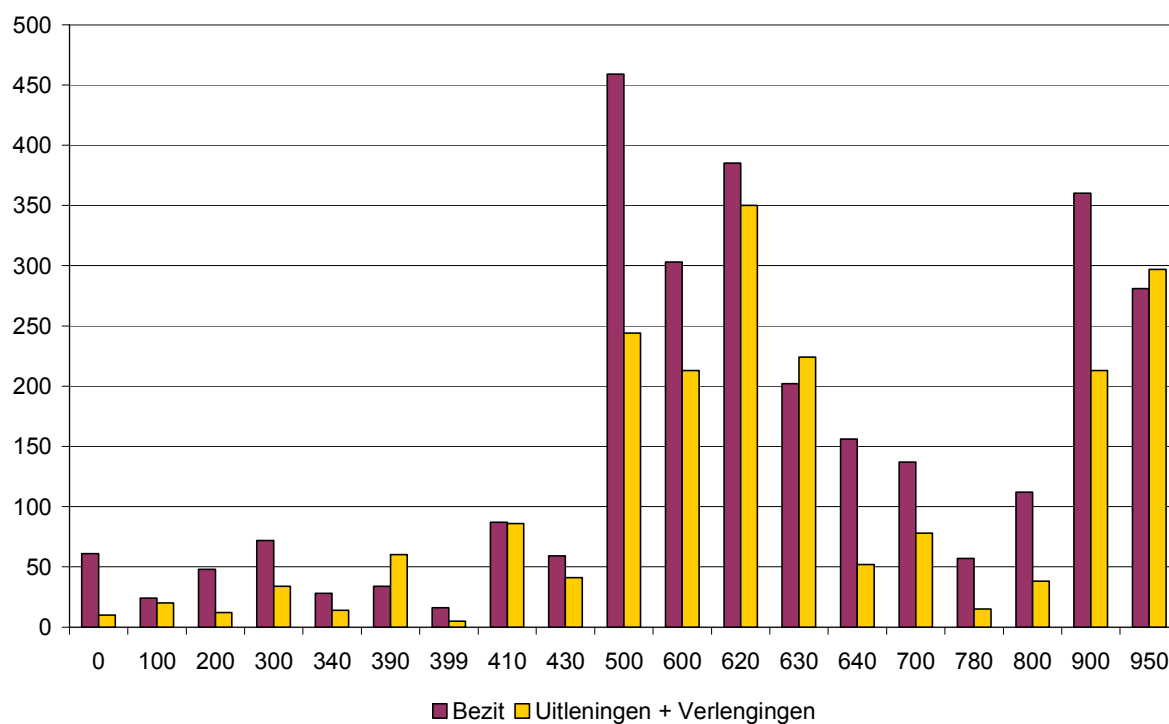
### 2.5.3. Evolutie uitleningen en verlengingen per jaar

	Uitleningen	Verlengingen	Uitleningen + Verlengingen
1998	14975		
1999	13879		
2000	13656		
2001	13842		
2002	14080		
2003	13151		
2004	13438		
2005	13773		
2006	16012		
2007	13848		
2008	10275	5498	15773



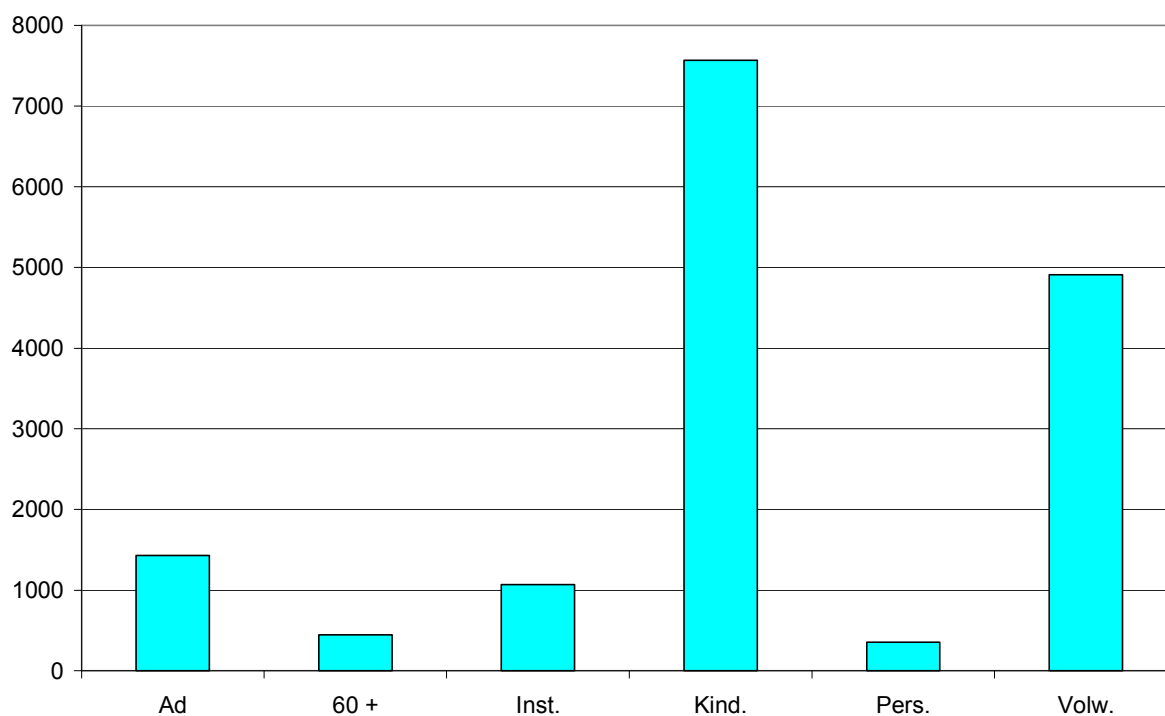
### 2.5.4. Bezit- en uitleengegevens per SISO-hoofdgroep

SISO - hoofdgroep	Bezit	Uitleningen + Verlengingen
0	61	10
100	24	20
200	48	12
300	72	34
340	28	14
390	34	60
399	16	5
410	87	86
430	59	41
500	459	244
600	303	213
620	385	350
630	202	224
640	156	52
700	137	78
780	57	15
800	112	38
900	360	213
950	281	297
Totaal	2881	2006



### 2.5.5. Uitleeningen en verlengingen per lenerscategorie

	Ad	60 +	Inst.	Kind.	Pers.	Volw.	Totaal
Strips jeugd	336	26	98	2658	13	1045	4176
Volwassenen fiction	361	346	111	196	161	2335	3510
Jeugdboeken A	62	0	586	1770	52	321	2791
Volwassenen non-fiction	56	70	21	175	81	819	1222
Jeugdboeken B	82	1	24	945	6	38	1096
Jeugdboeken C	178	1	29	641	13	82	944
Jeugd non-fiction	26	0	131	520	5	60	742
Adolescenten	287	2	25	150	10	96	570
Jeugdboeken AVI	1	0	17	336	0	58	412
Andere	40	0	27	176	12	55	310
<b>Totaal</b>	<b>1429</b>	<b>446</b>	<b>1069</b>	<b>7567</b>	<b>353</b>	<b>4909</b>	<b>15773</b>



**2.5.6. Meest geleende titels**

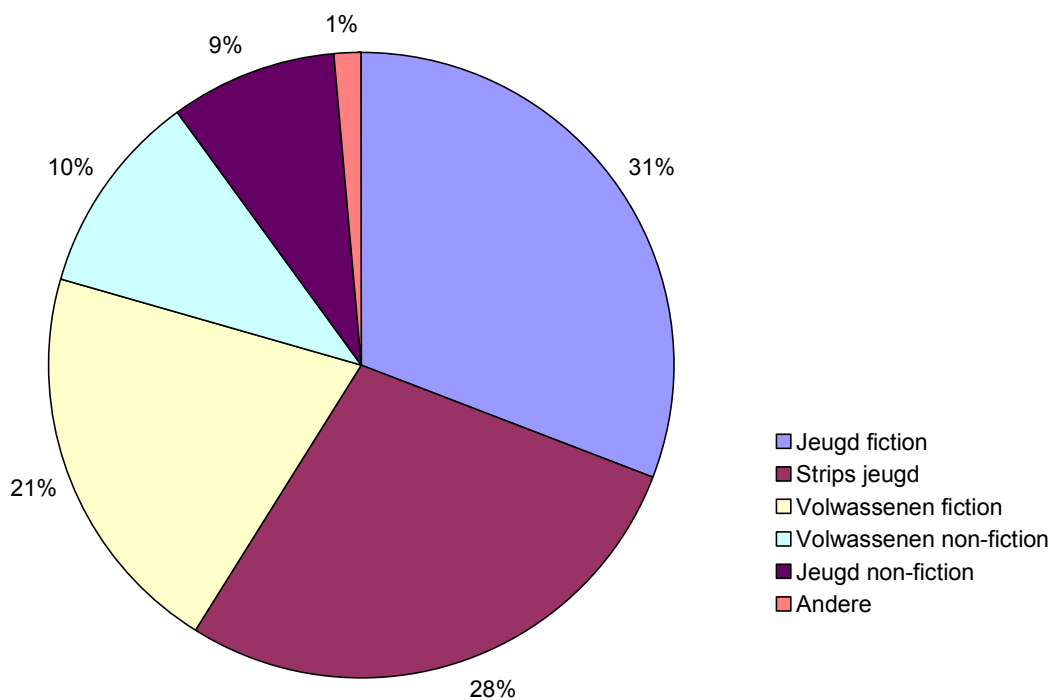
<b>Categorie</b>	<b>titel (reeks) / auteur</b>	<b>Aantal uitleningen</b>
Jeugboeken - A	Waar is Wally ?het grote boek der wonderen / Martin Handford,	24
Strips jeugd	F.C. De Kampioenen - Kampioenen in Afrika	15
Jeugboeken - B	Fantasia / Geronimo Stilton,	11
Jeugboeken - AVI	Ansje is een schatje / Willy Vandersteen	10
	Een muis in huis / Willy Vandersteen	10
Volwassenen fiction	Tot het voorbij is / Nicci French	10
Jeugd non-fiction	1000 superleuke moppen voor de jeugd	8
	For girls only ! Alles wat coole meiden moeten weten ! / Séverine Clochard	8
Adolescenten	Over tijd / Dirk Bracke	7
Jeugboeken - C	Harry Potter en de geheime kamer / J.K. Rowling	7
	Zilt, of Hoe Anna Belle werd / Tine Bergen	7
Volwassenen non-fiction	Europese orchideeën in een oogopslag / Pierre Delforge	7

## 2.6. Wiekevorst

### 2.6.1. Uitleeningen en verlengingen per materiaalsoort

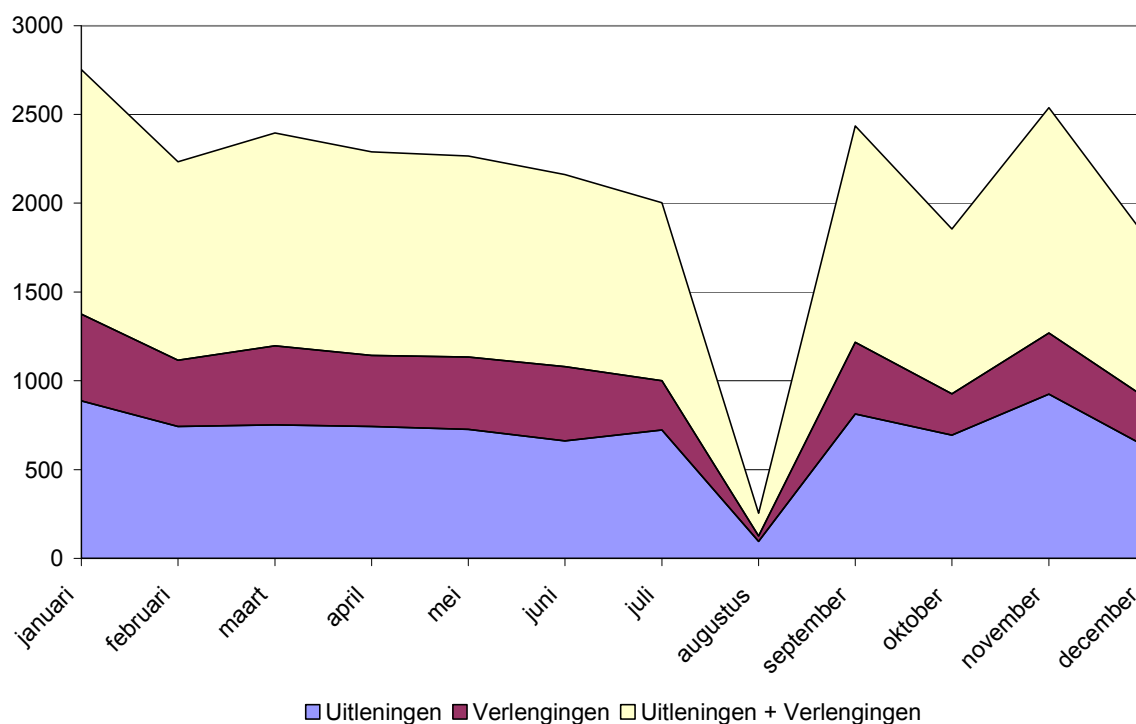
	Uitleeningen	Verlengingen	Uitleeningen + Verlengingen
Jeugd fiction	2771	1091	3862
Strips jeugd	2783	699	3482
Volwassenen fiction	1345	1253	2598
Volwassenen non-fiction	617	678	1295
Jeugd non-fiction	844	252	1096
Strips volwassenen	30	40	70
Vreemdtalige werken	7	23	30
Cd	0	26	26
Dvd fiction	0	18	18
Video fiction	0	8	8
Dvd non-fiction	0	5	5
Cdrom	0	3	3
Tijdschriften	0	1	1
Taalcursussen	0	1	1
Totaal	8397	4098	12495

Verdeling uitleeningen + verlengingen Wiekevorst



### 2.6.2. Uitleeningen en verlengingen per maand

	Uitleeningen	Verlengingen	Uitleeningen + Verlengingen
januari	887	489	1376
februari	743	374	1117
maart	752	446	1198
april	743	401	1144
mei	727	406	1133
juni	661	419	1080
juli	723	278	1001
augustus <sup>26</sup>	96	31	127
september	814	403	1217
oktober	695	232	927
november	925	344	1269
december	631	275	906
<b>Totaal</b>	<b>8397</b>	<b>4098</b>	<b>12495</b>

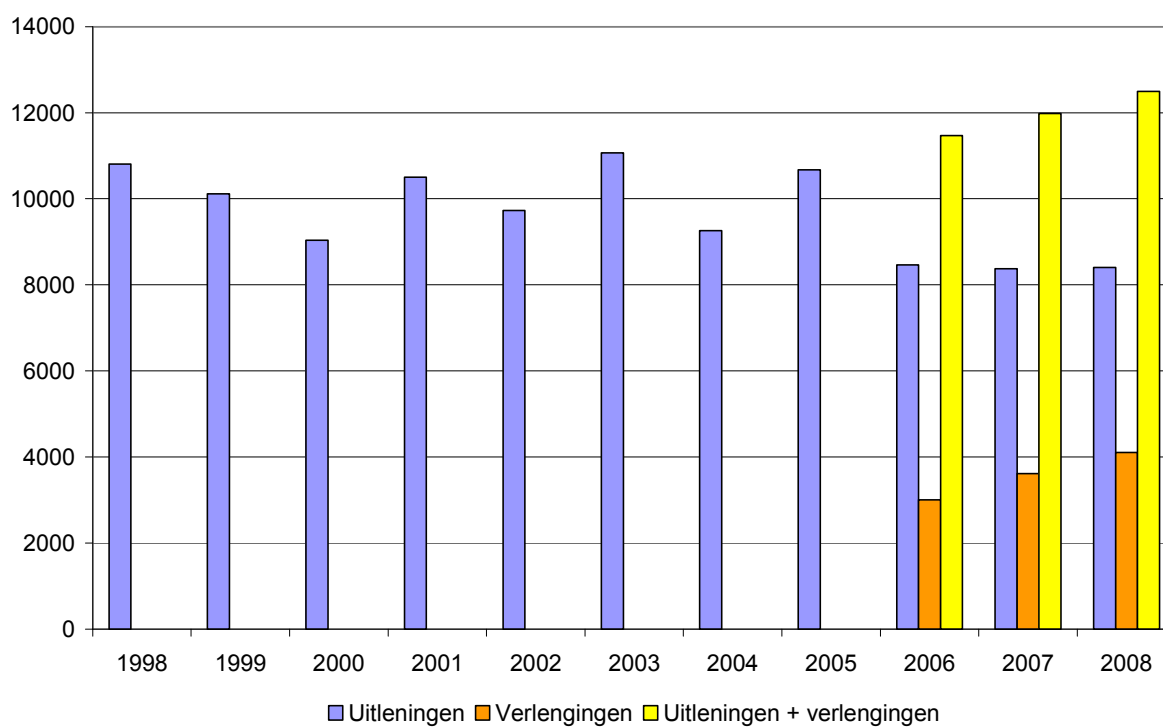


<sup>26</sup> Gesloten wegens nieuwe release: 11/08 -17/08  
 Jaarlijkse sluiting: 19/08 -30/08



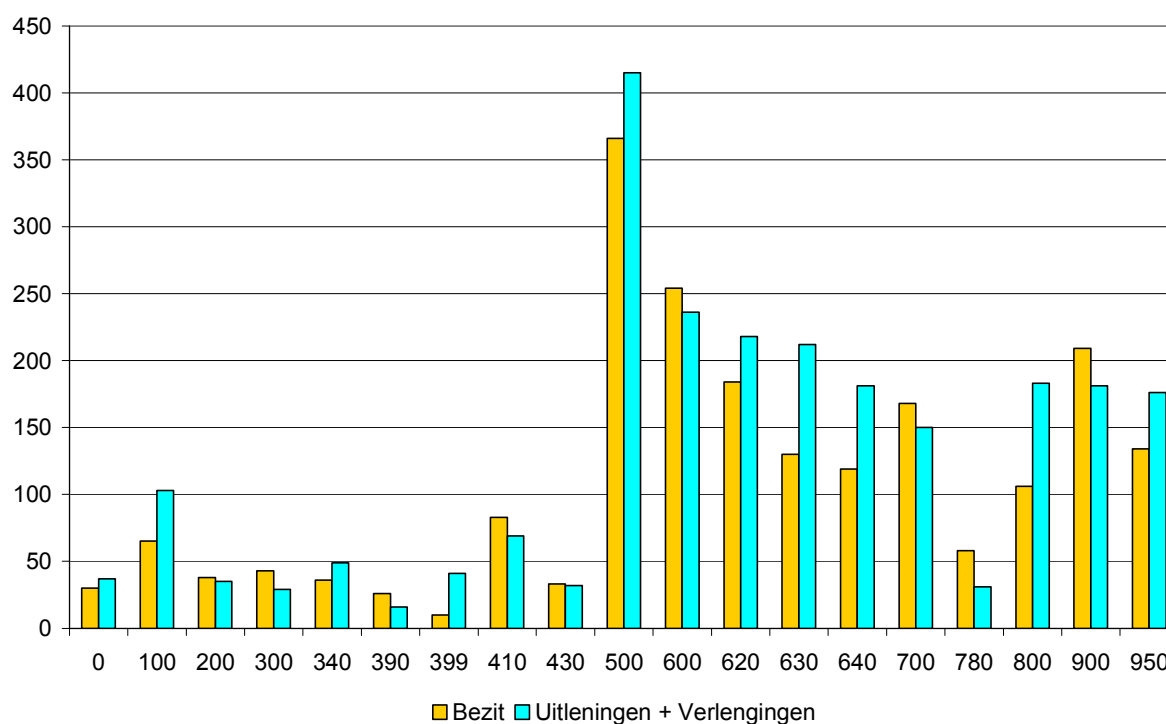
### 2.6.3. Evolutie uitleningen per jaar

	Uitleningen	Verlengingen	Uitleningen + verlengingen
1998	10808		
1999	10112		
2000	9037		
2001	10503		
2002	9729		
2003	11067		
2004	9257		
2005	10676		
2006	8465	3004	11469
2007	8374	3607	11981
2008	8397	4098	12495



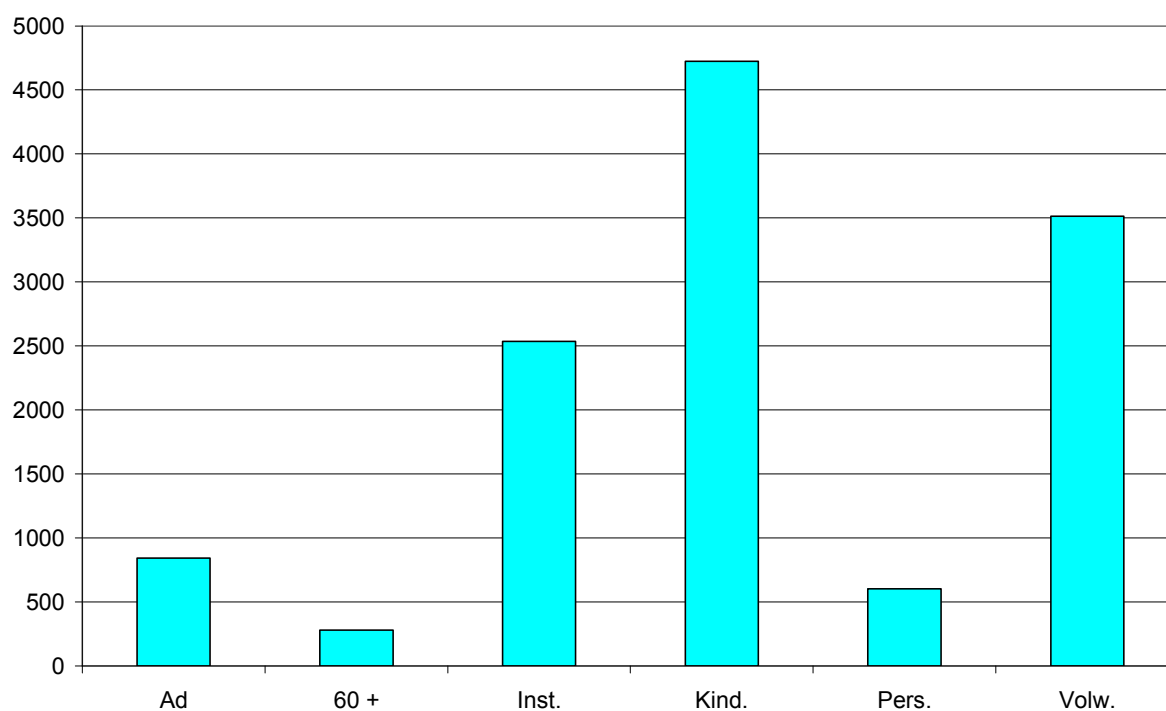
### 2.6.4 Bezit- en uitleengegevens per SISO-hoofdrubriek

SISO - hoofdgroep	Bezit	Uitleningen + Verlengingen
0	30	37
100	65	103
200	38	35
300	43	29
340	36	49
390	26	16
399	10	41
410	83	69
430	33	32
500	366	415
600	254	236
620	184	218
630	130	212
640	119	181
700	168	150
780	58	31
800	106	183
900	209	181
950	134	176
Totaal	2092	2394



### 2.6.5 Uitleeningen en verlengingen per lenerscategorie

	Ad	60 +	Inst.	Kind.	Pers.	Volw.	Totaal
Strips jeugd	339	0	652	1732	17	767	3507
Volwassenen fiction	127	223	16	136	137	1654	2293
Jeugdboeken A	20	1	344	996	44	141	1546
Volwassenen non-fiction	134	52	230	225	227	420	1288
Jeugdboeken B	11	0	642	441	52	102	1248
Jeugd non-fiction	27	0	553	463	18	38	1099
Jeugdboeken C	70	1	56	327	44	157	655
Jeugdboeken AVI	0	0	21	277	4	17	319
Adolescenten	66	2	4	99	8	93	272
Andere	49	0	16	28	52	123	268
<b>Totaal</b>	<b>843</b>	<b>279</b>	<b>2534</b>	<b>4724</b>	<b>603</b>	<b>3512</b>	<b>12495</b>



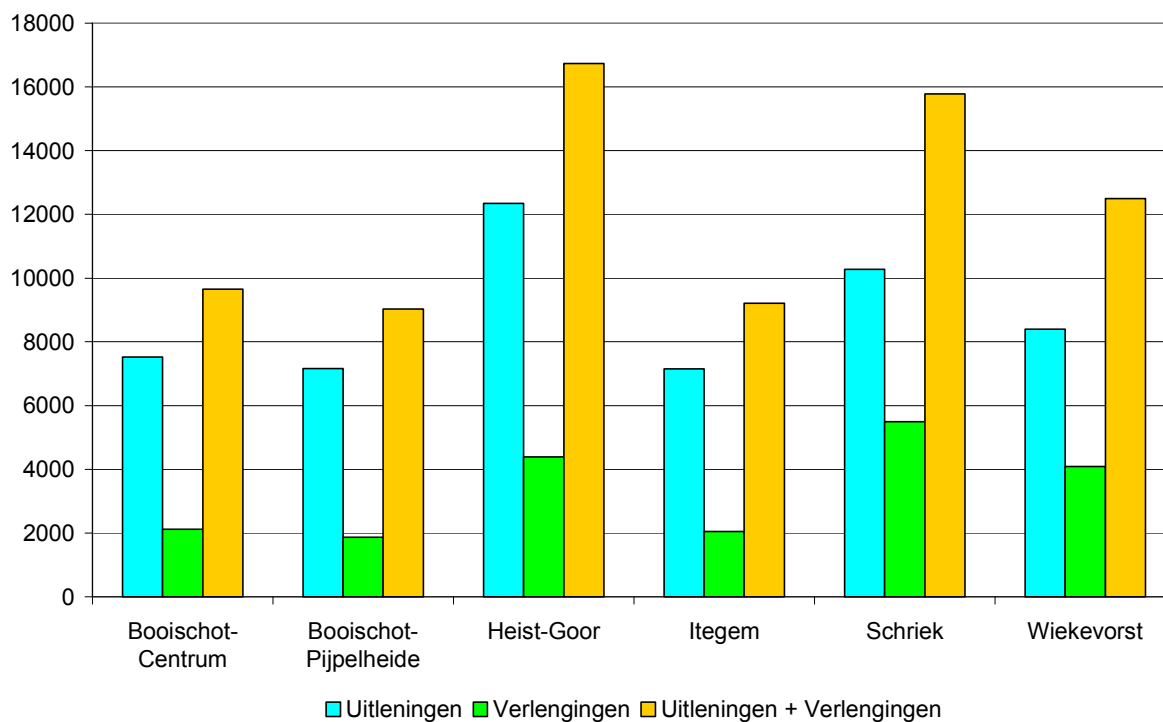
### 2.6.6 Meest uitgeleende titels

<b>Categorie</b>	<b>titel (reeks) / auteur</b>	<b>Aantal uitleningen</b>
Strips jeugd	F.C. De Kampioenen - Kampioen zijn is plezant	22
Volwassenen non-fiction	Militaire vliegtuigen in de Tweede Wereldoorlog / Enzo Angelucci	13
Jeugboeken - B	De griezels / Roald Dahl	12
Jeugboeken - A	Jip en Janneke / Annie M.G. Schmidt	10
Jeugd non-fiction	For girls only ! Alles wat coole meiden moeten weten ! / Séverine Clochard	10
Jeugd non-fiction	Groot tekenboek voor beginners - deel vijf / Philippe Legendre	10
Jeugboeken - C	De dromenkoning / Anne Rutyne	8
Volwassenen fiction	Duizend schitterende zonnen / Khaled Hosseini	8
Jeugboeken - AVI	De hut / Marion Van de Coolwijk	6
Jeugboeken - AVI	Een paard in de tuin / Claudia De Boer	6
Jeugboeken - AVI	Freddi Fish leesplezier voor beginnende lezers / Dirk Nielandt	6
Jeugboeken - AVI	Ik zoek een muis / Claudia De Boer	6
Adolescenten	Over tijd / Dirk Bracke	5

## 2.7. Totalen uitleningen uitleenposten

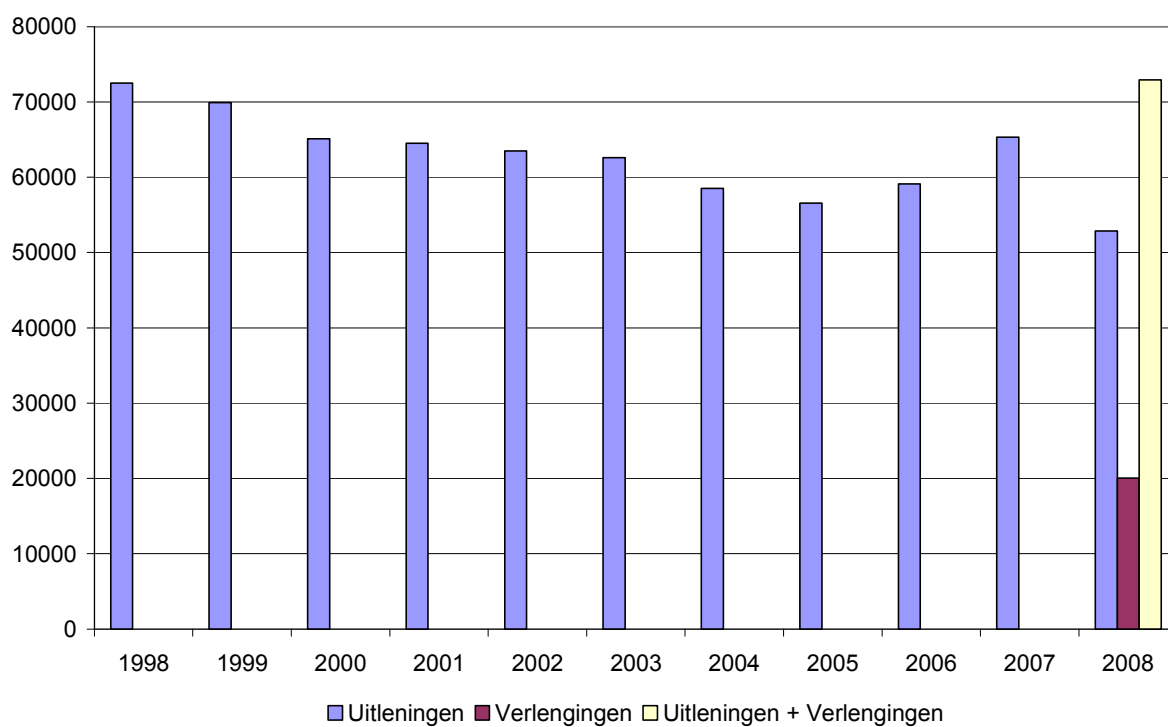
### 2.7.1. Uitleningen en verlengingen per uitleenpost

Uitleenpost	Uitleningen	Verlengingen	Uitleningen + Verlengingen
Booischoot-Centrum	7526	2128	9654
Booischoot-Pijpelheide	7162	1870	9032
Heist-Goor	12346	4386	16732
Itegem	7155	2054	9209
Schriek	10275	5498	15773
Wiekevorst	8397	4098	12495
<b>Totaal</b>	<b>52861</b>	<b>20034</b>	<b>72895</b>



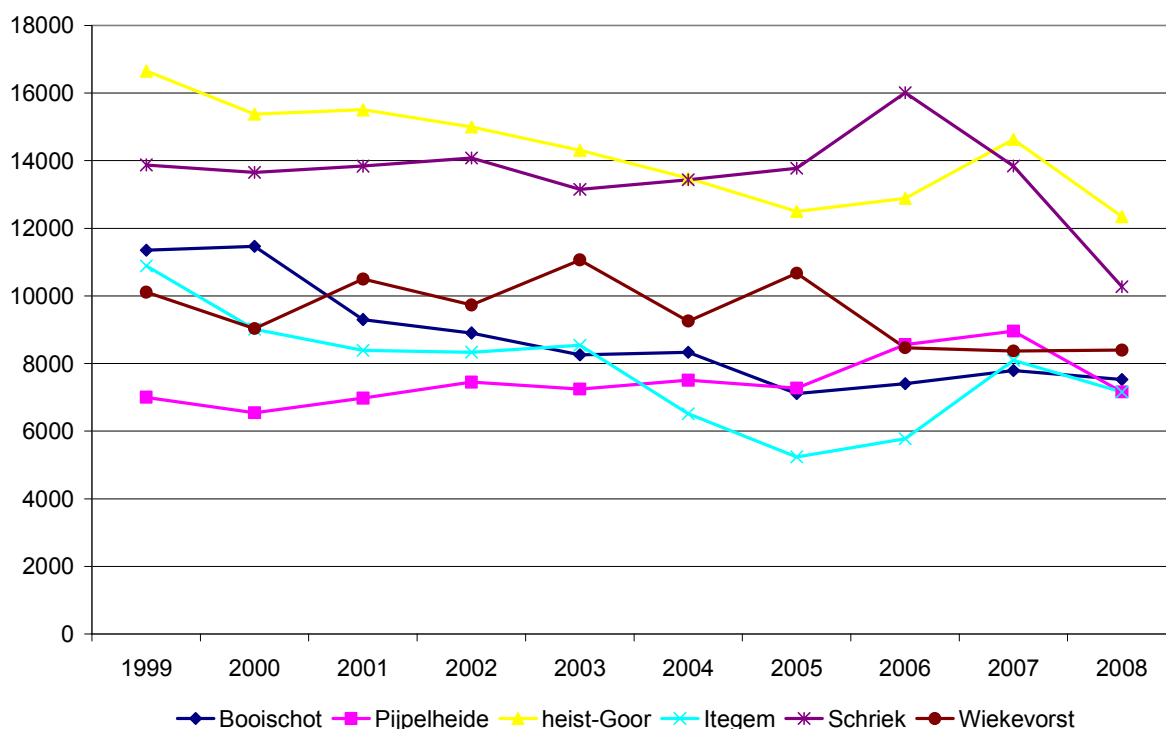
**2.7.2. Evolutie uitleningen en verlengingen per jaar (totaal)**

	Uitleningen	Verlengingen	Uitleningen + Verlengingen
1998	72503		
1999	69891		
2000	65099		
2001	64520		
2002	63497		
2003	62573		
2004	58525		
2005	56575		
2006	59100		
2007	65302		
2008	52861	20034	72895



2.7.3. Evolutie uitleningen per jaar (per uitleenpost)

	Booischt-Centrum		Booischt-Pijpelheide		Heist-Goor		Itegem		Schriek		Wiekevorst	
	Uitleningen	Uitleningen + Verlengingen	Uitleningen	Uitleningen + Verlengingen	Uitleningen	Uitleningen + Verlengingen	Uitleningen	Uitleningen + Verlengingen	Uitleningen	Uitleningen + Verlengingen	Uitleningen	Uitleningen + Verlengingen
1999	11356		7000		16656		10888		13879		10112	
2000	11468		6541		15379		9018		13656		9037	
2001	9302		6976		15510		8387		13842		10503	
2002	8905		7450		14996		8337		14080		9729	
2003	8257		7246		14307		8545		13151		11067	
2004	8327		7505		13486		6515		13438		9257	
2005	7112		7271		12503		5240		13773		10676	
2006	7402	9292	8562		12885		5774		16012		8465	11469
2007	7787	9739	8959		14631		8096		13848		8374	11981
2008	7526	9654	7162	9032	12346	16732	7155	9209	10275	15773	8397	12495

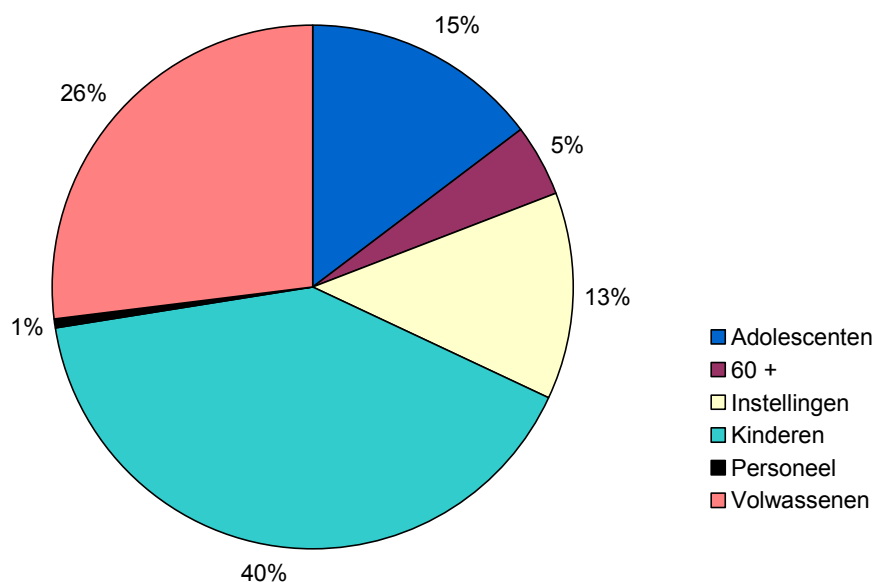


### 3. LENERS

#### 3.1. Boischot-Centrum

##### 3.1.1. Leners per leeftijdscategorie

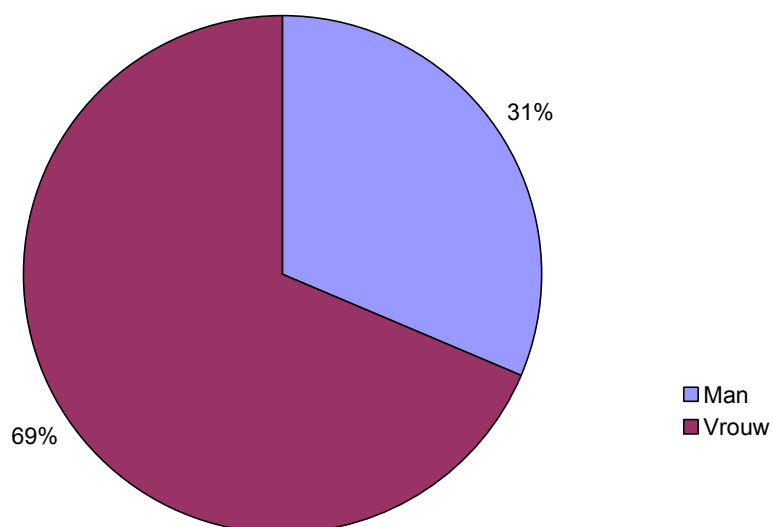
	Lenerspas verlengd	Minstens 1 uitlening
Adolescenten	25	29
60 +	9	9
Instellingen	24	25
Kinderen	78	80
Personeel	2	1
Volwassenen	47	53
Totaal	185	197



##### 3.1.2. Leners per geslacht

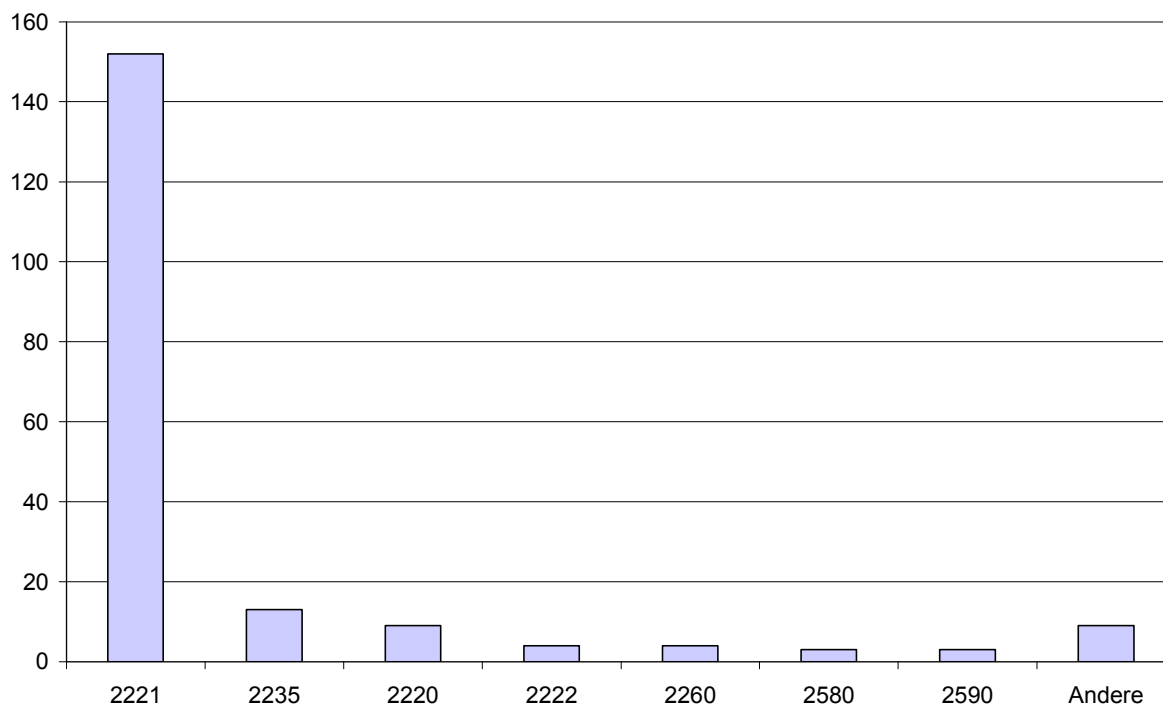
	Man	Vrouw	Totaal
Adolescenten	11	18	29
60 +	0	9	9
Instellingen	5	20	25
Kinderen	37	43	80
Personeel	0	1	1
Volwassenen	9	44	53
Totaal	62	135	197





### 3.1.3. Leners per postcode

Postcode	Woonplaats	Ad.	60 +	Inst.	Kind.	Pers.	Volw.	Totaal
2221	Booischt	21	7	11	69	0	44	152
2235	Hulshout	5	1	3	3	0	1	13
2220	Heist-op-den-Berg / Hallaar	1	1	0	4	1	2	9
2222	Itegem / Wiekevorst	1	0	0	3	0	0	4
2260	Westerlo	0	0	4	0	0	0	4
2580	Putte	0	0	1	0	0	2	3
2590	Berlaar	1	0	1	1	0	0	3
Andere (9)		0	0	5	0	0	4	9
<b>Totaal</b>		<b>29</b>	<b>9</b>	<b>25</b>	<b>80</b>	<b>1</b>	<b>53</b>	<b>197</b>

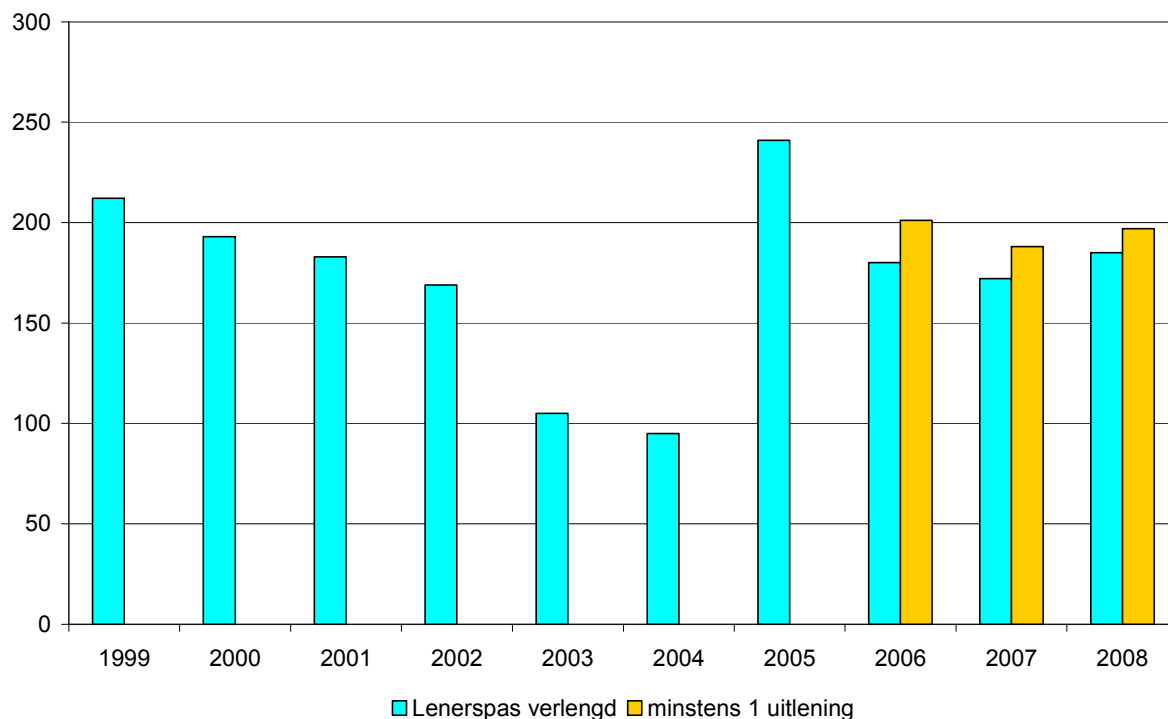


### 3.1.4. Evolutie leners per jaar

	Lenerspas verlengd	minstens 1 uitlening
1999	212	
2000	193	
2001	183	
2002	169	
2003	105	
2004	95	
2005	241 <sup>27</sup>	
2006	180 <sup>28</sup>	201
2007	172	188
2008	185	197

<sup>27</sup> 2005: individuele klaskaarten voor schoolbib

<sup>28</sup> Vanaf 2006: 1 uitlening per kind op instellingenkaart van leerkracht. Persoonlijke kaart alleen voor niet verplichte lectuur.



### 3.1.5. Nieuwe leners

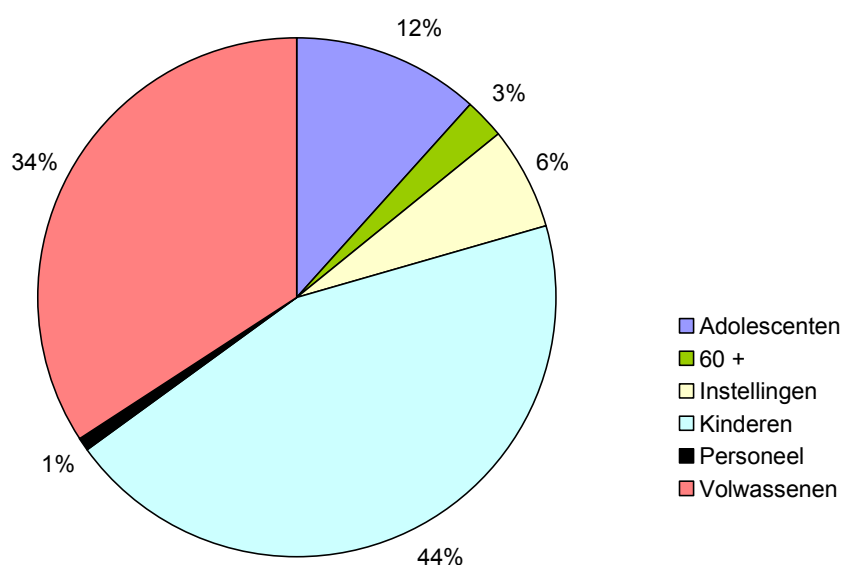
	Ad	60 +	Inst.	Kind.	Volw.	Totaal
Mannelijk	0	0	0	6	2	8
Vrouwelijk	2	1	2	4	4	13
<b>Totaal</b>	<b>2</b>	<b>1</b>	<b>2</b>	<b>10</b>	<b>6</b>	<b>21</b>

	Nieuwe leners
januari	0
februari	0
maart	1
april	0
mei	5
juni	0
juli	1
augustus	0
september	1
oktober	6
november	7
december	0
<b>Totaal</b>	<b>21</b>

### 3.2. Boischot-Pijpelheide

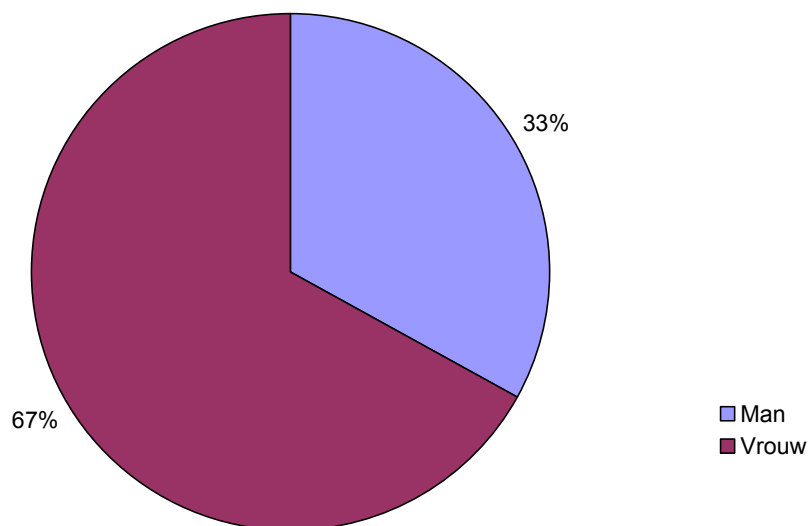
#### 3.2.1. Leners per leeftijdscategorie

	Lenerspas verlengd	Minstens 1 uitlening
Adolescenten	24	28
60 +	6	6
Instellingen	14	15
Kinderen	98	107
Personeel	2	2
Volwassenen	71	82
<b>Totaal</b>	<b>215</b>	<b>240</b>



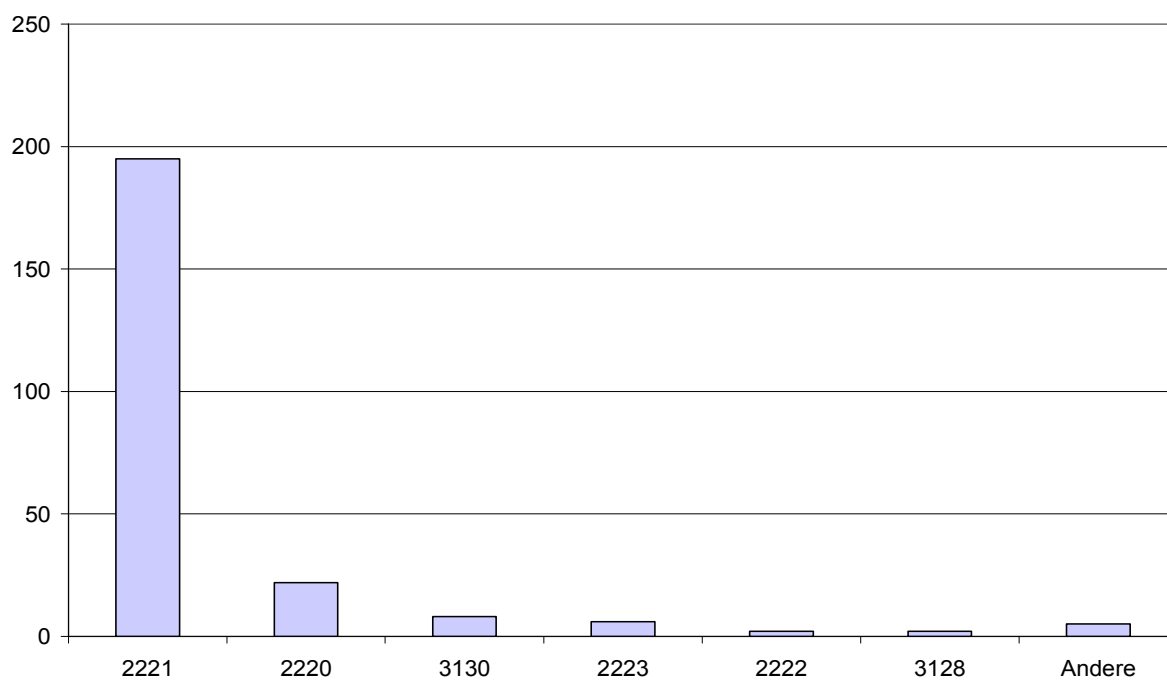
#### 3.2.2. Leners per geslacht

	Man	Vrouw	Totaal
Adolescenten	9	19	28
60 +	2	4	6
Instellingen	1	14	15
Kinderen	44	63	107
Personeel	0	2	2
Volwassenen	23	59	82
<b>Totaal</b>	<b>79</b>	<b>161</b>	<b>240</b>



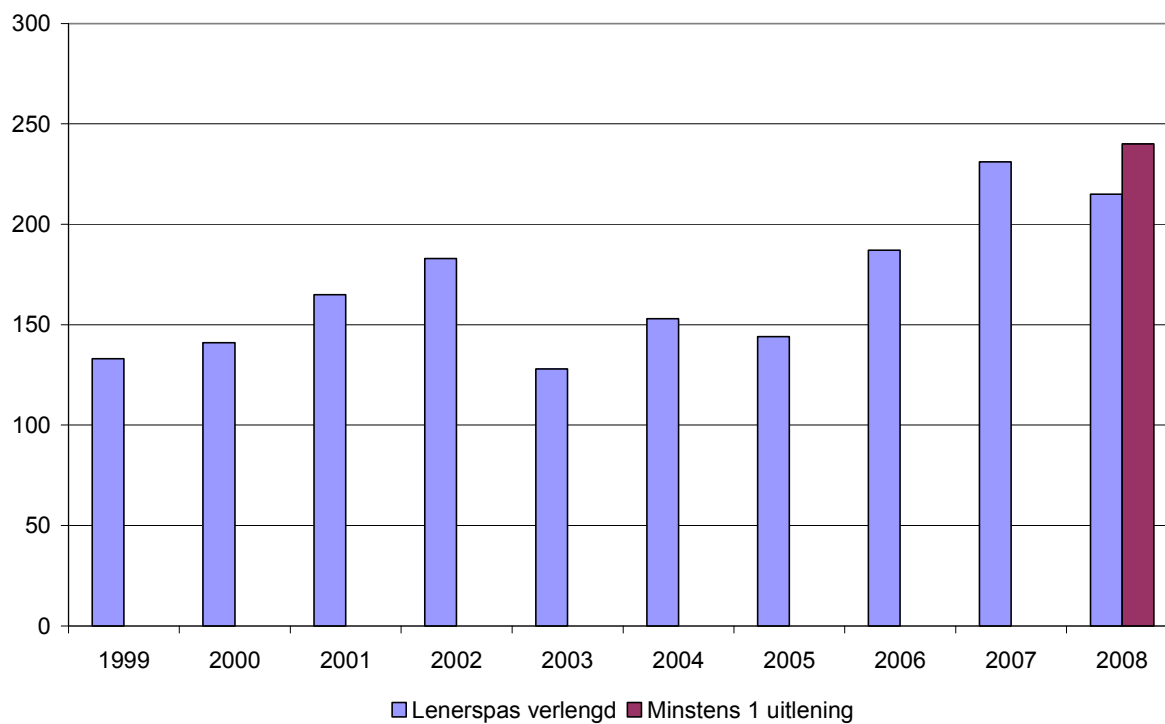
### 3.2.3. Leners per postcode

Postcode	Woonplaats	Ad.	60 +	Inst.	Kind.	Pers.	Volw.	Totaal
2221	Booischoot	24	5	2	96	2	66	195
2220	Heist-op-den-Berg / Hallaar	1	1	8	4	0	8	22
3130	Begijnendijk	1	0	2	1	0	4	8
2223	Schriek	0	0	2	1	0	3	6
2222	Itegem / Wiekevorst	1	0	1	0	0	0	2
3128	Baal	0	0	0	2	0	0	2
Andere (5)		1	0	0	3	0	1	5
<b>Totaal</b>		<b>28</b>	<b>6</b>	<b>15</b>	<b>107</b>	<b>2</b>	<b>82</b>	<b>240</b>



### 3.2.4. Evolutie leners per jaar

	Lenerspas verlengd	Minstens 1 uitlening
1999	133	
2000	141	
2001	165	
2002	183	
2003	128	
2004	153	
2005	144	
2006	187	
2007	231	
2008	215	240



### 3.2.5. Nieuwe leners

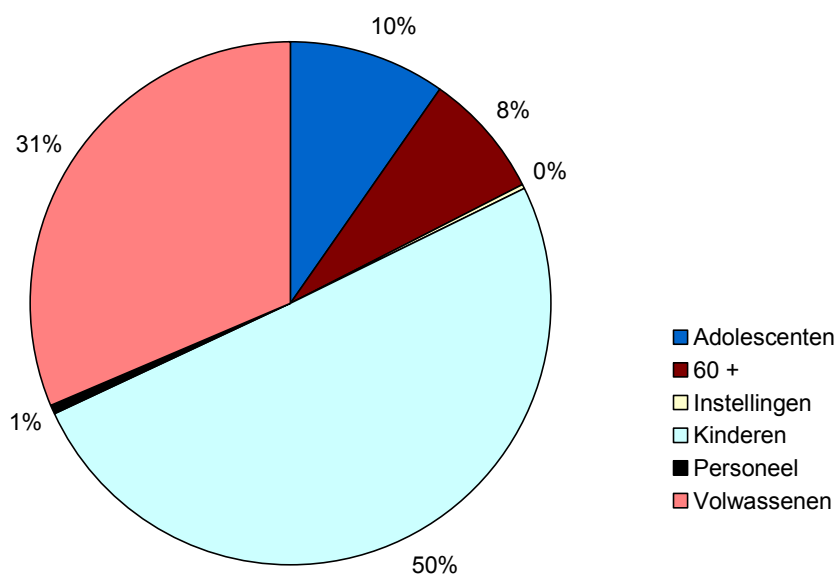
	Ad.	Inst.	Kind.	Volw.	Totaal
Mannelijk	1	0	7	0	8
Vrouwelijk	1	2	13	3	19
Totaal	2	2	20	3	27

	Nieuwe leners
januari	1
februari	4
maart	0
april	0
mei	1
juni	2
juli	1
augustus	1
september	6
oktober	3
november	6
december	2
Totaal	27

### 3.3. Heist-Goor

#### 3.3.1. Leners per leeftijdscategorie

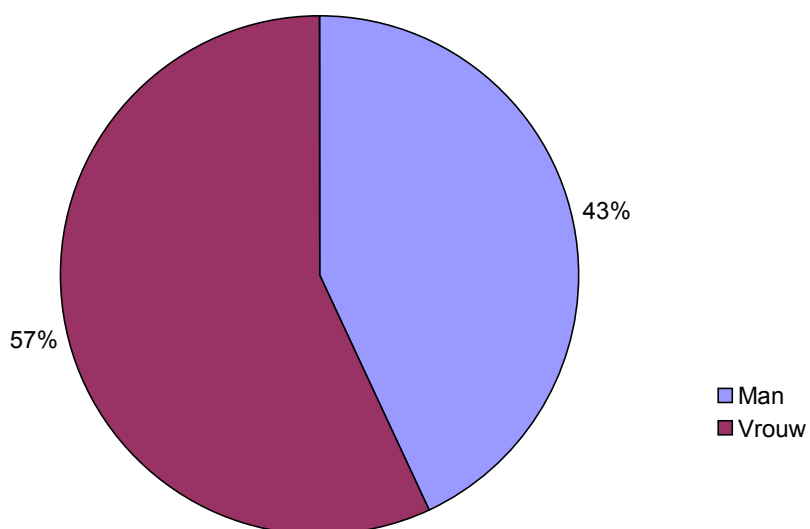
	Lenerspas verlengd	Minstens 1 uitlening
Adolescenten	34	36
60 +	30	29
Instellingen	1	1
Kinderen	197	189
Personeel	2	2
Volwassenen	100	117
<b>Totaal</b>	<b>364</b>	<b>374</b>



#### 3.3.2. Leners per geslacht

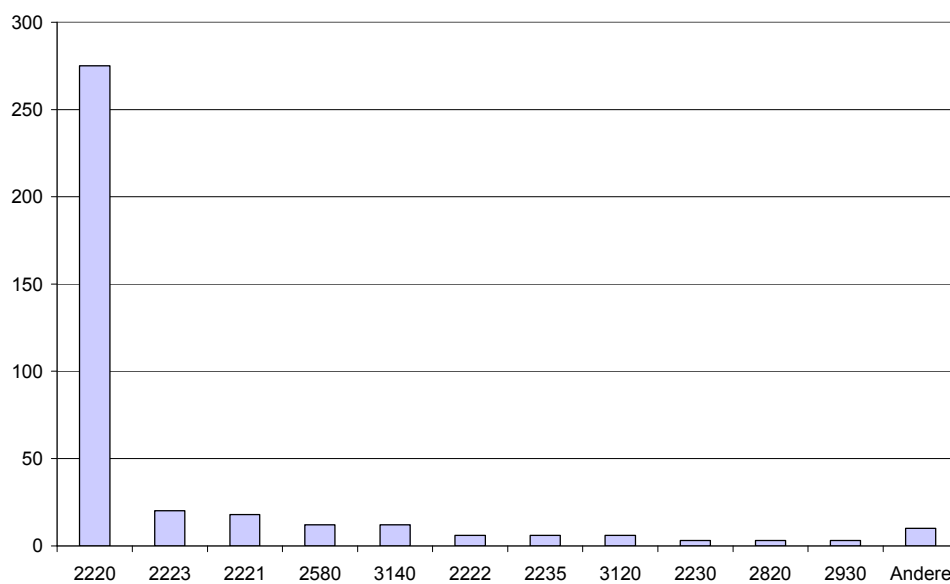
	Man	Vrouw	Totaal
Adolescenten	14	22	36
60 +	14	15	29
Instellingen	0	1	1
Kinderen	105	84	189
Personeel	1	1	2
Volwassenen	27	90	117
<b>Totaal</b>	<b>161</b>	<b>213</b>	<b>374</b>





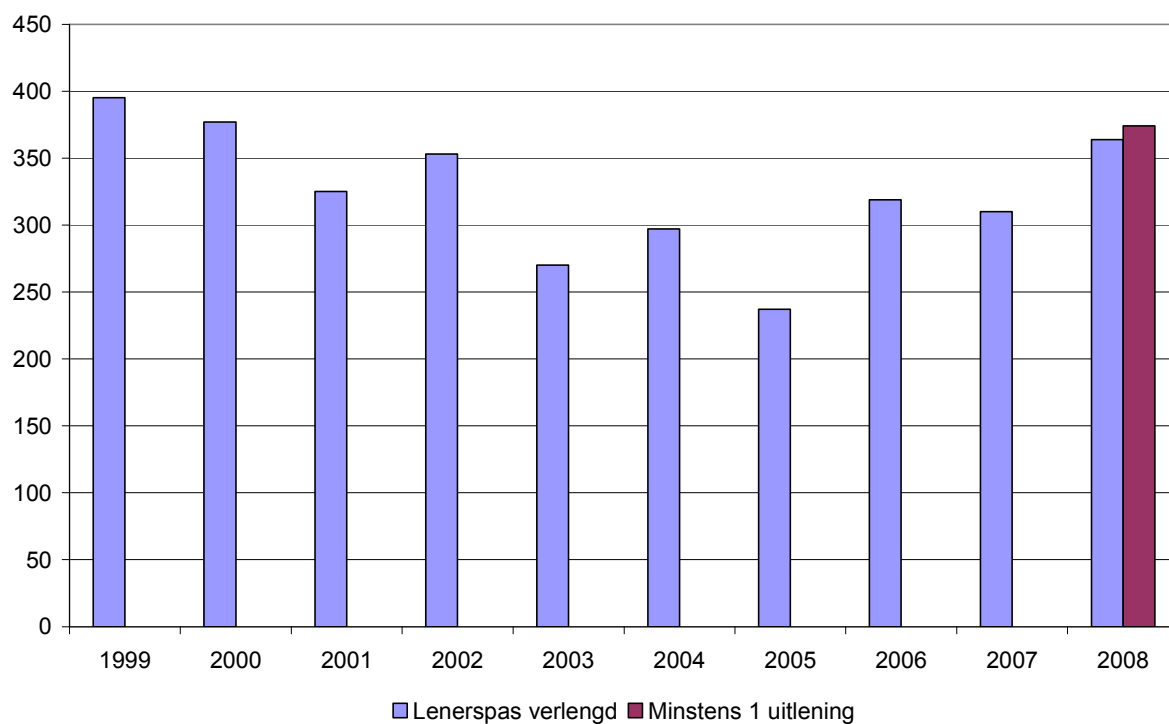
### 3.3.3. Leners per postcode

Postcode	Woonplaats	Ad.	60 +	Inst.	Kind.	Pers.	Volw.	Totaal
2220	Heist-op-den-Berg / Hallaar	26	26	0	120	2	101	275
2223	Schriek	5	2	0	11	0	2	20
2221	Booischoot	2	0	1	11	0	4	18
2580	Putte	0	0	0	9	0	3	12
3140	Keerbergen	1	0	0	7	0	4	12
2222	Itegem / Wiekevorst	0	1	0	5	0	0	6
2235	Hulshout	1	0	0	5	0	0	6
3120	Tremelo	1	0	0	4	0	1	6
2230	Herselt	0	0	0	2	0	1	3
2820	Bonheiden	0	0	0	3	0	0	3
2930	Brasschaat	0	0	0	3	0	0	3
Andere (7)		0	0	0	9	0	1	10
<b>Totaal</b>		<b>36</b>	<b>29</b>	<b>1</b>	<b>189</b>	<b>2</b>	<b>117</b>	<b>374</b>



### 3.3.4. Evolutie leners per jaar

	Lenerspas verlengd	Minstens 1 uitlening
1999	395	
2000	377	
2001	325	
2002	353	
2003	270	
2004	297	
2005	237	
2006	319	
2007	310	
2008	364	374



**3.3.5. Nieuwe leners**

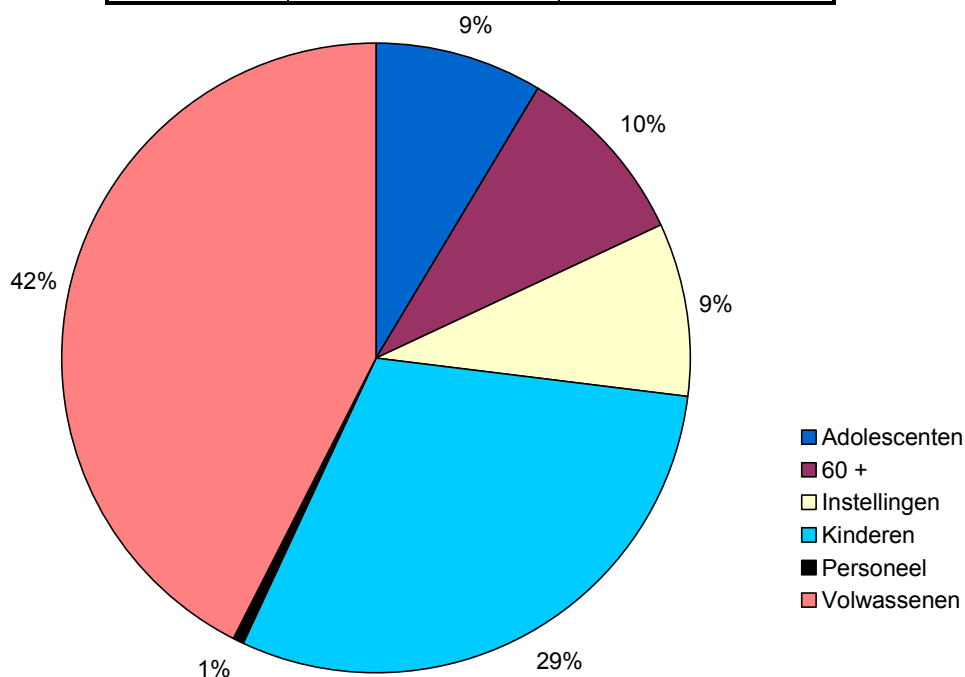
	Ad.	60 +	Inst.	Kind.	Volw.	Totaal
Mannelijk	0	0	0	30	2	32
Vrouwelijk	1	1	1	21	6	30
<hr/>						
Totaal	1	1	1	51	8	62

	Nieuwe leners
januari	2
februari	4
maart	12
april	6
mei	2
juni	4
juli	0
augustus	0
september	13
oktober	16
november	1
december	2
<hr/>	
totaal	62

### 3.4. Itegem

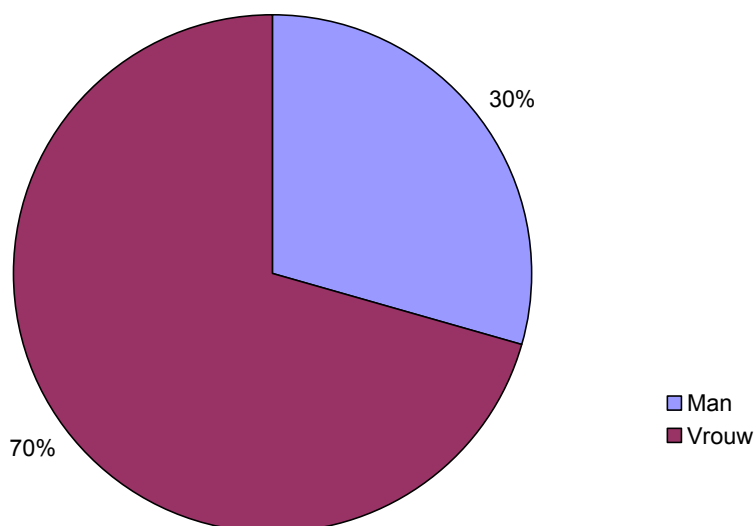
#### 3.4.1. Leners per leeftijdscategorie

	Lenerspas verlengd	Minstens 1 uitlening
Adolescenten	16	17
60 +	18	19
Instellingen	18	18
Kinderen	56	60
Personeel	1	1
Volwassenen	78	85
Totaal	187	200



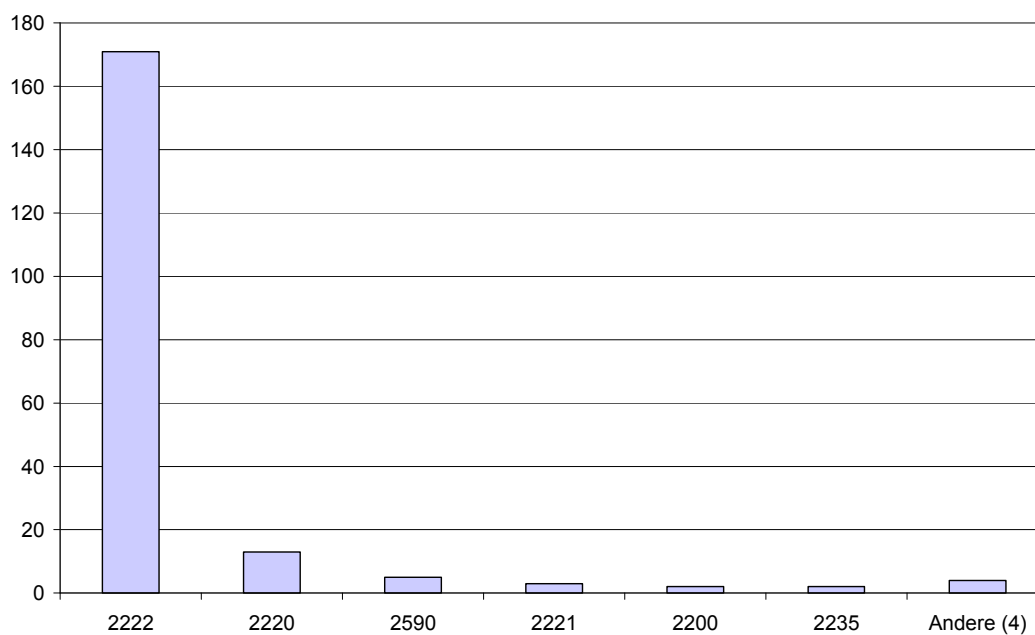
#### 3.4.2. Leners per geslacht

	Man	Vrouw	Totaal
Adolescenten	8	9	17
60 +	7	12	19
Instellingen	1	17	18
Kinderen	24	36	60
Personeel	0	1	1
Volwassenen	19	66	85
Totaal	59	141	200



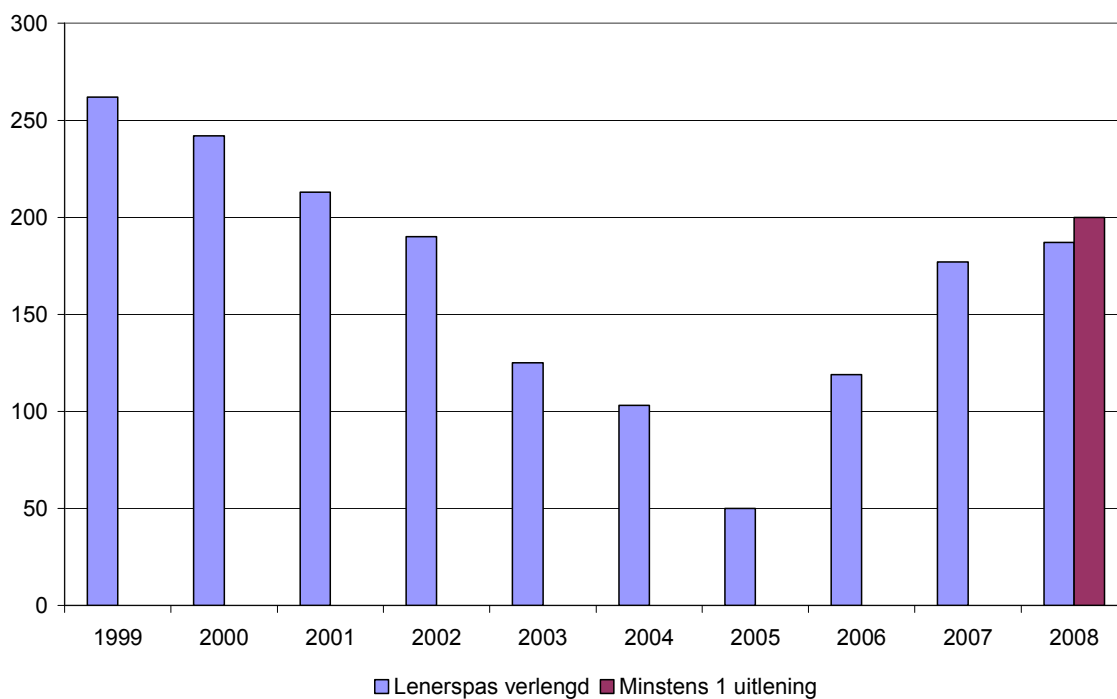
### 3.4.3. Leners per postcode

postcode	Woonplaats	Ad.	60 +	Inst.	Kind.	Pers.	Volw.	Totaal
2222	Itegem / Wiekevorst	16	18	15	50	1	71	171
2220	Heist-op-den-Berg / Hallaar	0	0	2	7	0	4	13
2590	Berlaar	1	0	0	2	0	2	5
2221	Booischoot	0	0	0	0	0	3	3
2200	Herentals	0	0	0	0	0	2	2
2235	Hulshout	0	1	0	0	0	1	2
Andere (4)		0	0	1	1	0	2	4
<b>Totaal</b>		<b>17</b>	<b>19</b>	<b>18</b>	<b>60</b>	<b>1</b>	<b>85</b>	<b>200</b>



### 3.4.4. Evolutie leners per jaar

	Lenerspas verlengd	Minstens 1 uitlening
1999	262	
2000	242	
2001	213	
2002	190	
2003	125	
2004	103	
2005	50	
2006	119	
2007	177	
2008	187	200



**3.4.5. Nieuwe leners**

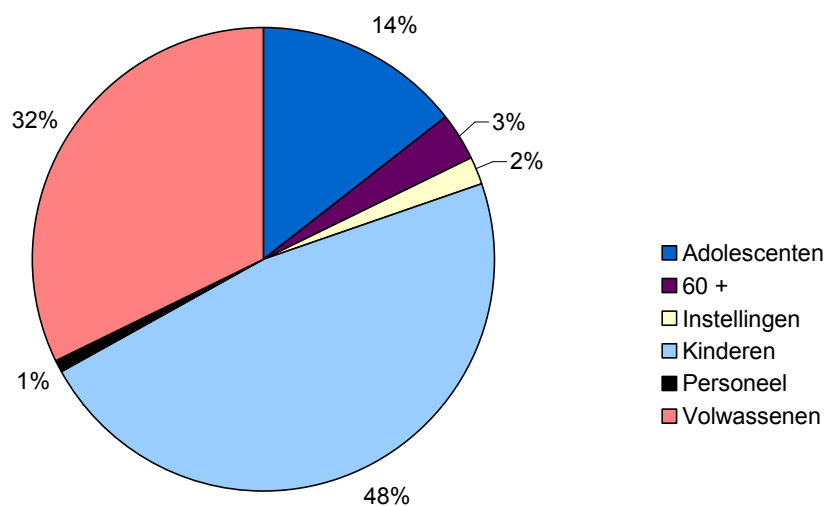
	<b>Ad.</b>	<b>60 +</b>	<b>Inst.</b>	<b>Kind.</b>	<b>Volw.</b>	<b>Totaal</b>
Mannelijk	1	0	1	4	5	11
Vrouwelijk	1	1	8	8	8	26
<b>Totaal</b>	<b>2</b>	<b>1</b>	<b>9</b>	<b>12</b>	<b>13</b>	<b>37</b>

	<b>Nieuwe leners</b>
januari	3
februari	3
maart	3
april	2
mei	7
juni	8
juli	0
augustus	0
september	5
oktober	4
november	2
december	0
<b>Totaal</b>	<b>37</b>

### 3.5. Schriek

#### 3.5.1. Leners per leeftijdscategorie

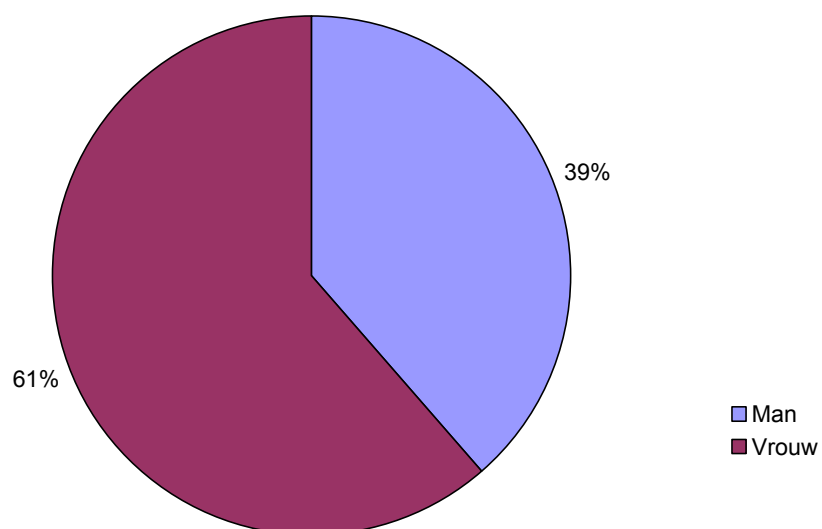
	Lenerspas verlengd	Minstens 1 uitlening
Adolescenten	43	49
60 +	13	11
Instellingen	7	7
Kinderen	138	160
Personeel	3	3
Volwassenen	89	109
<b>Totaal</b>	<b>293</b>	<b>339</b>



#### 3.5.2. Leners per geslacht

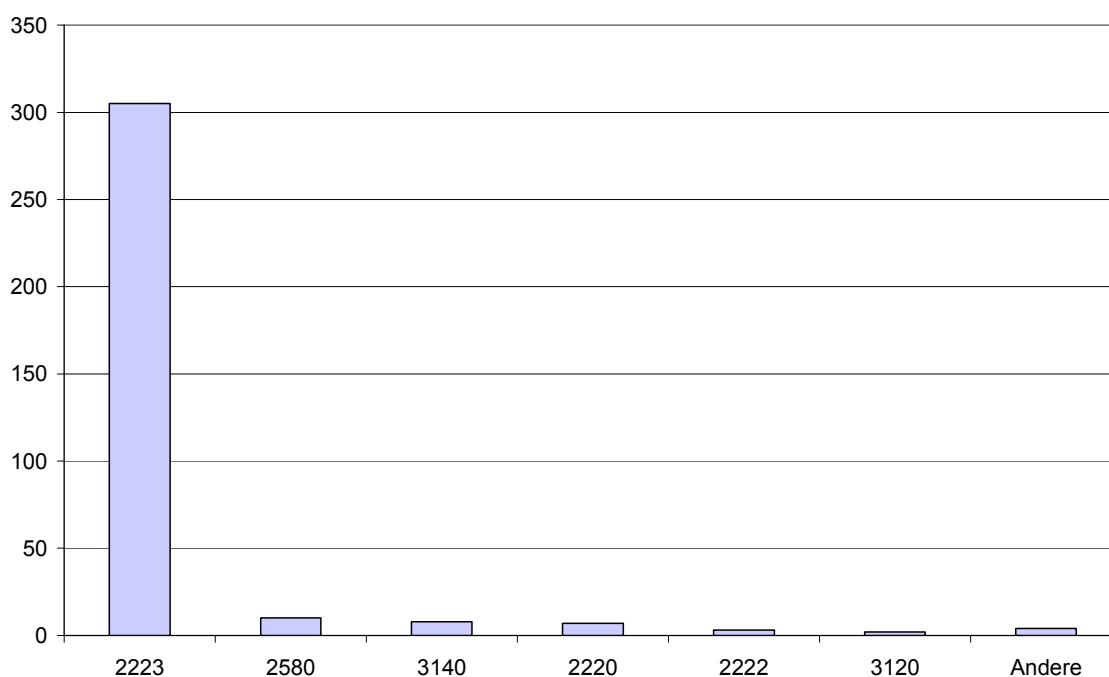
	Man	Vrouw	Totaal
Adolescenten	25	24	49
60 +	7	4	11
Instellingen	1	6	7
Kinderen	68	92	160
Personeel	0	3	3
Volwassenen	30	79	109
<b>Totaal</b>	<b>131</b>	<b>208</b>	<b>339</b>





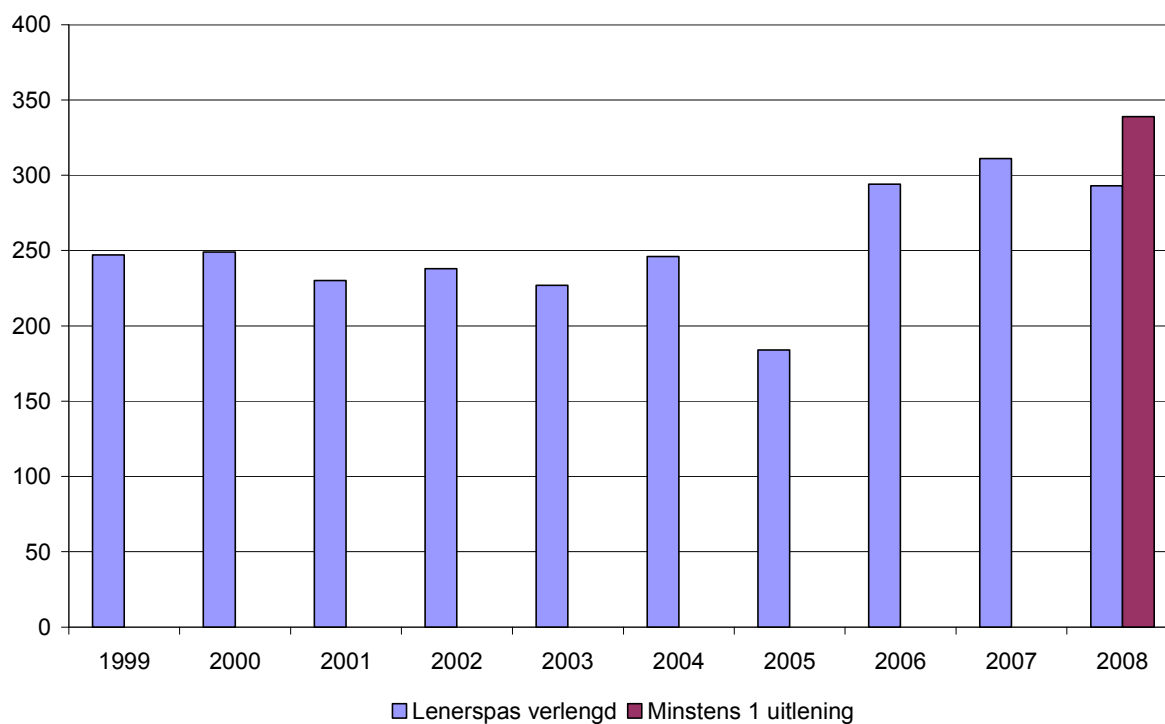
### 3.5.3. Leners per postcode

Postcode	Woonplaats	Ad.	60 +	Inst.	Kind.	Pers.	Volw.	Totaal
2223	Schriek	45	9	4	144	1	102	305
2580	Putte	1	1	0	6	0	2	10
3140	Keerbergen	2	0	0	4	0	2	8
2220	Heist-op-den-Berg / Hallaar	1	1	1	2	1	1	7
2222	Itegem / Wiekevorst	0	0	0	2	0	1	3
3120	Tremelo	0	0	1	1	0	0	2
Andere (4)		0	0	1	1	1	1	4
<b>Totaal</b>		<b>49</b>	<b>11</b>	<b>7</b>	<b>160</b>	<b>3</b>	<b>109</b>	<b>339</b>



### 3.5.4. Evolutie leners per jaar

	Lenerspas verlengd	Minstens 1 uitlening
1999	247	
2000	249	
2001	230	
2002	238	
2003	227	
2004	246	
2005	184	
2006	294	
2007	311	
2008	293	339



**3.5.5. Nieuwe leners**

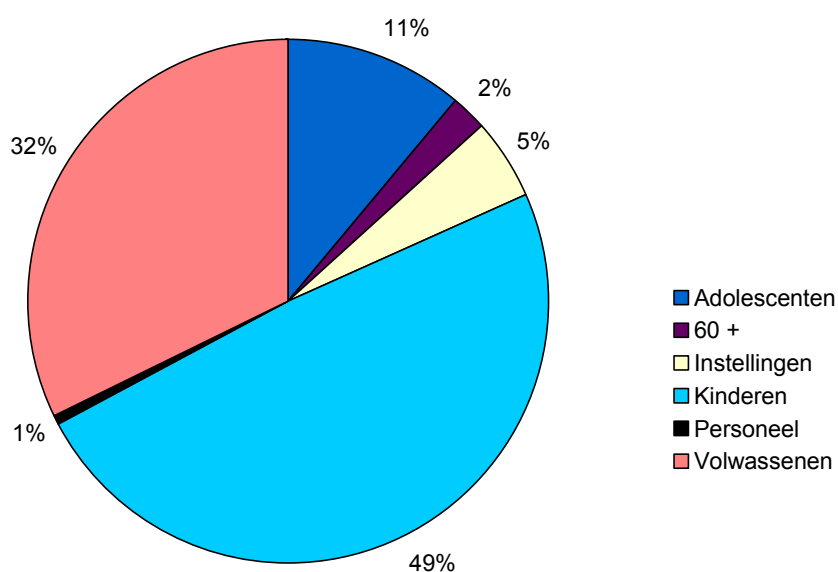
	<b>Ad.</b>	<b>60 +</b>	<b>Kind.</b>	<b>Volw.</b>	<b>Totaal</b>
Mannelijk	1	2	11	3	17
Vrouwelijk	0	0	23	11	34
<b>Totaal</b>					
	1	2	34	14	51

	<b>Nieuwe leners</b>
januari	8
februari	3
maart	5
april	0
mei	2
juni	3
juli	2
augustus	1
september	16
oktober	6
november	3
december	2
<b>Totaal</b>	
	51

### 3.6. Wiekevorst

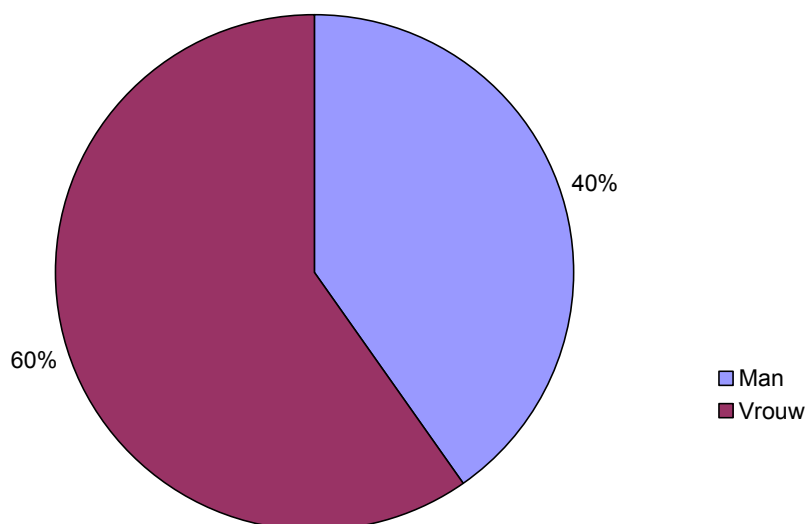
#### 3.6.1. Leners per leeftijdscategorie

	Lenerspas verlengd	Minstens 1 uitlening
Adolescenten	28	30
60 +	8	6
Instellingen	13	14
Kinderen	121	132
Personeel	2	2
Volwassenen	81	87
Totaal	253	271



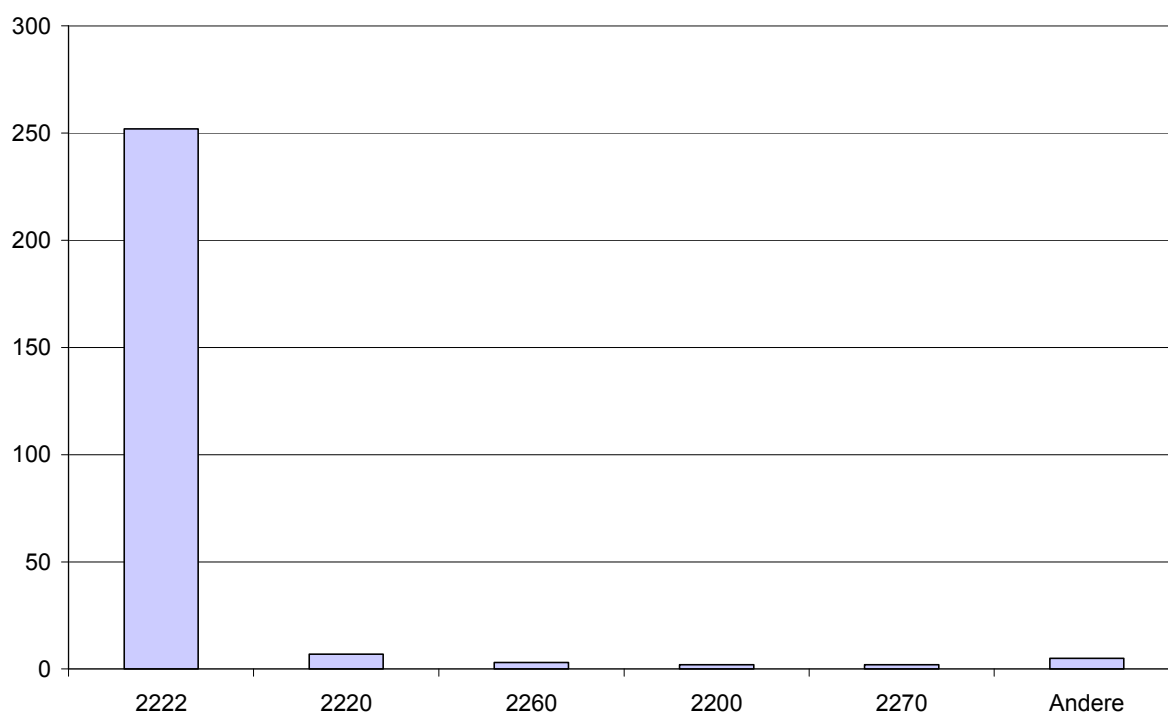
#### 3.6.2. Leners per geslacht

	Man	Vrouw	Totaal
Adolescenten	12	18	30
60 +	2	4	6
Instellingen	1	13	14
Kinderen	64	68	132
Personeel	1	1	2
Volwassenen	29	58	87
Totaal	109	162	271



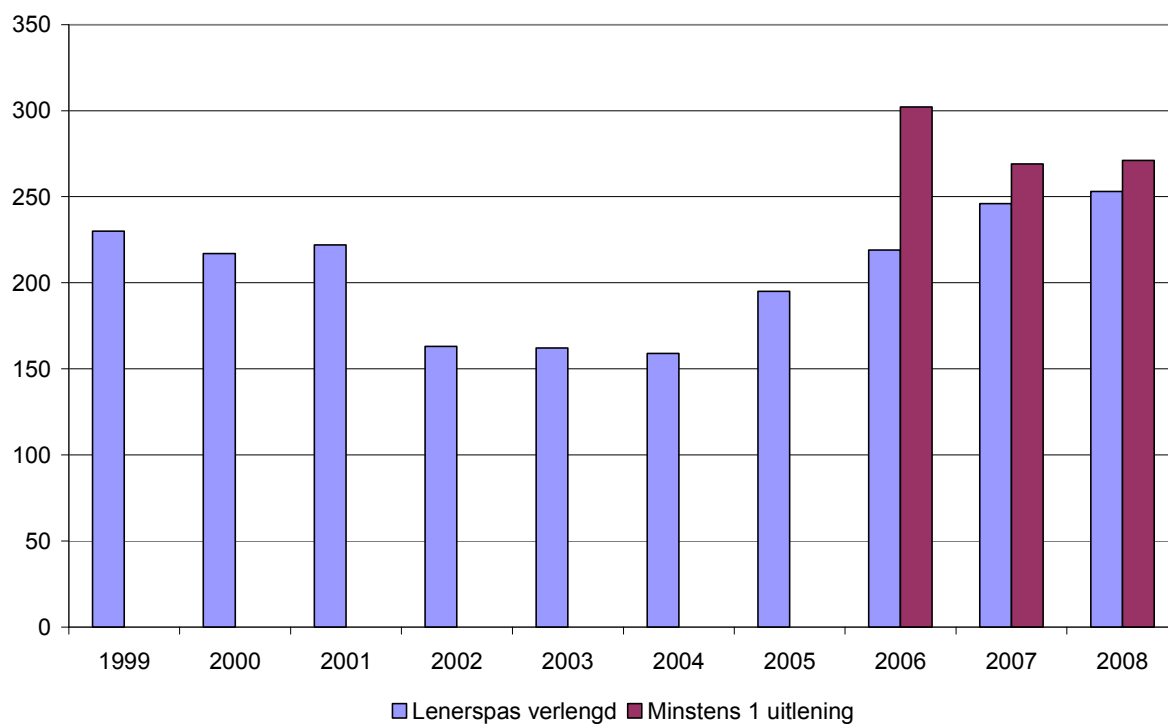
### 3.6.3. Leners per postcode

Postcode	Woonplaats	Ad.	60 +	Inst.	Kind.	Pers.	Volw.	Totaal
2222	Itegem / Wiekevorst	27	5	12	126	2	80	252
2220	Heist-op-den-Berg / Hallaar	0	0	1	2	0	4	7
2260	Westerlo	1	0	0	1	0	1	3
2200	Herentals	0	0	0	1	0	1	2
2270	Herenthout	0	1	0	0	0	1	2
Andere (5)		2	0	1	2	0	0	5
<b>Totaal</b>		<b>30</b>	<b>6</b>	<b>14</b>	<b>132</b>	<b>2</b>	<b>87</b>	<b>271</b>



### 3.6.4. Evolutie leners per jaar

	Lenerspas verlengd	Minstens 1 uitlening
1999	230	
2000	217	
2001	222	
2002	163	
2003	162	
2004	159	
2005	195	
2006	219	302
2007	246	269
2008	253	271



**3.6.5. Nieuwe leners**

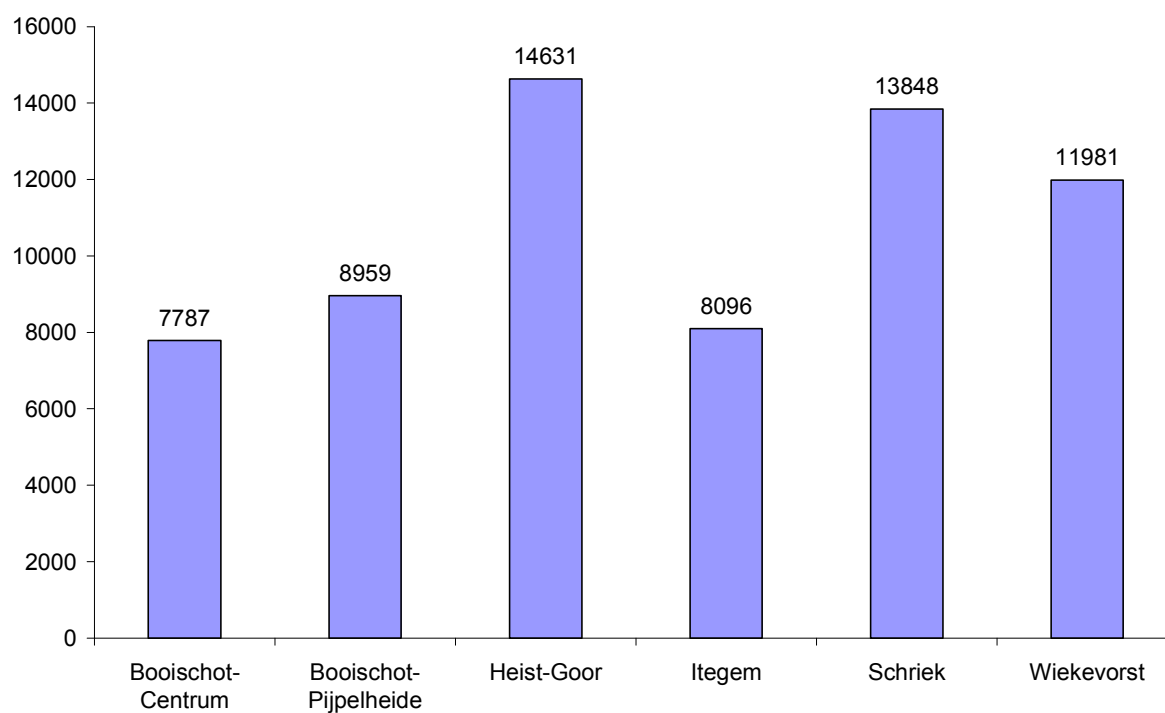
	Ad.	Kind.	Volw.	Totaal
Mannelijk	0	14	4	18
Vrouwelijk	2	17	4	23
<b>Totaal</b>				
	2	31	8	41

	<b>Nieuwe leners</b>
januari	1
februari	1
maart	3
april	2
mei	5
juni	3
juli	1
augustus	2
september	4
oktober	7
november	9
december	3
<b>Totaal</b>	
	41

### 3.7. Totaal leners uitleenposten

#### 3.7.1. leners per uitleenpost

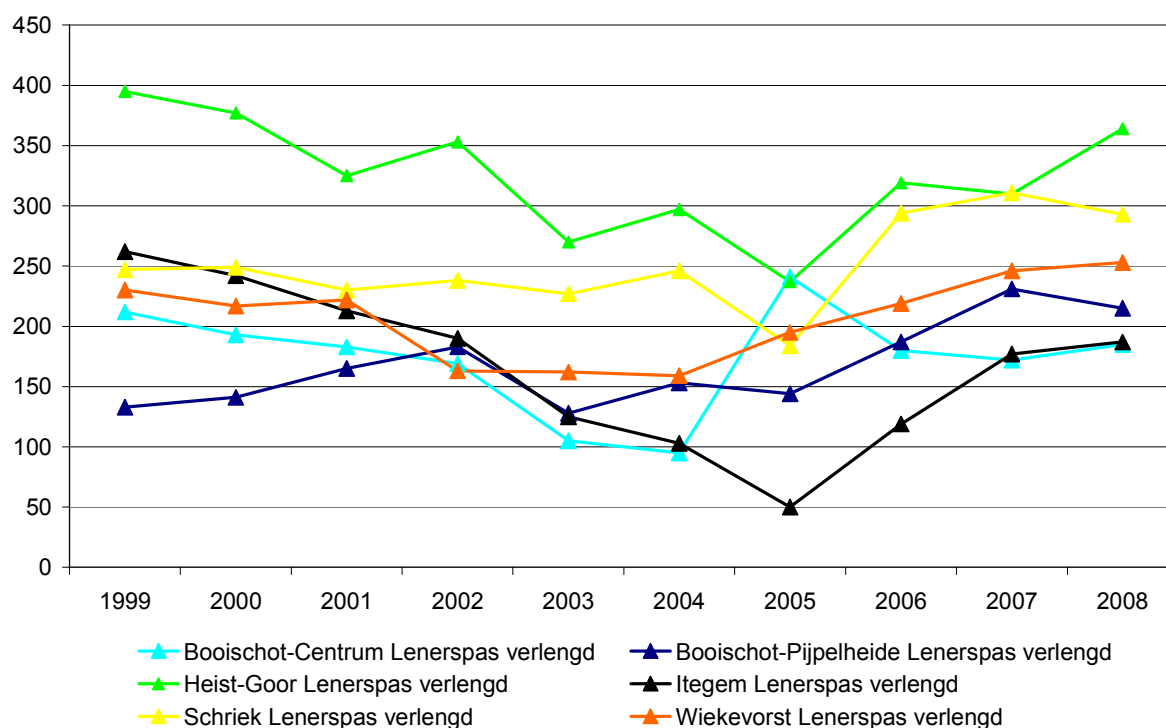
	Lenerspas verlengd	Minstens 1 uitleening
Booischoot-Centrum	185	192
Booischoot-Pijpelheide	215	240
Heist-Goor	364	374
Itegem	187	200
Schriek	293	339
Wiekevorst	253	271
<b>Totaal</b>	<b>1497</b>	<b>1616</b>





### 3.7.2. Evolutie leners per jaar

	Booischoot-Centrum		Booischoot-Pijpelheide		Heist-Goor		Itegem		Schriek		Wiekevorst		Totaal	
	Lenerspas verlengd	Minstens 1 uitlening	Lenerspas verlengd	Minstens 1 uitlening	Lenerspas verlengd	Minstens 1 uitlening	Lenerspas verlengd	Minstens 1 uitlening	Lenerspas verlengd	Minstens 1 uitlening	Lenerspas verlengd	Minstens 1 uitlening	Lenerspas verlengd	Minstens 1 uitlening
1999	212		133		395		262		247		230		1479	
2000	193		141		377		242		249		217		1419	
2001	183		165		325		213		230		222		1338	
2002	169		183		353		190		238		163		1296	
2003	105		128		270		125		227		162		1017	
2004	95		153		297		103		246		159		1053	
2005	241		144		237		50		184		195		1051	
2006	180	201	187		319		119		294		219	302	1318	
2007	172	188	231		310		177		311		246	269	1447	
2008	185	192	215	240	364	374	187	200	293	339	253	271	1497	1616



### **III. GLOBALE WERKINGSRESULTATEN**

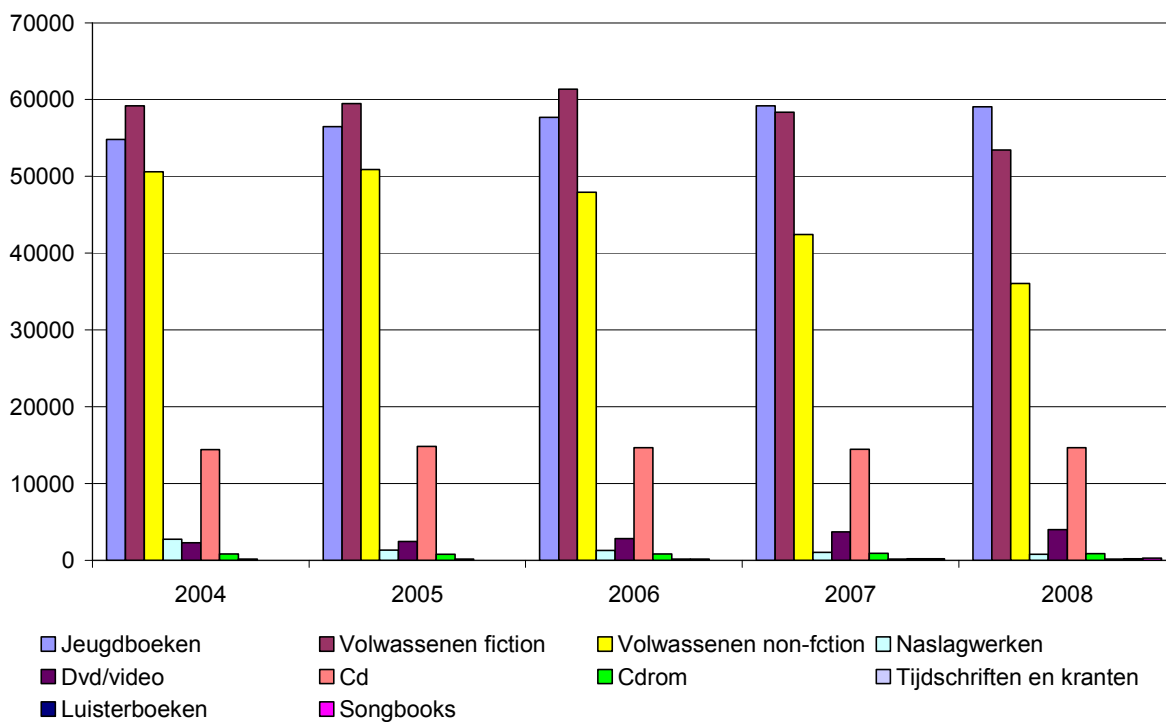
#### **1. COLLECTIE**

##### **1.1. Bezit per materiaalsoort**

	<b>Afvoer</b>	<b>Aanwinsten</b>	<b>Bezit 2008</b>
Volwassenen fiction	4844	2674	47910
Volwassenen non-fiction	6575	1568	35987
Strips volwassenen	10	89	2511
Jeugd fiction	2741	3163	36491
Jeugd non-fiction	142	813	13118
Strips jeugd	335	490	9434
Vreemdtalige werken	75	164	2919
Taalcursussen	2	1	59
Luisterboeken volwassenen	0	18	92
Luisterboeken jeugd	1	16	123
Cdrom	151	92	859
Cd	837	1017	14658
Dvd fiction	21	707	2414
Dvd non-fiction	6	145	739
Video fiction	332	1	445
Video non-fiction	182	0	393
Daisyboeken	0	0	103
Songbooks	0	75	276
Naslagwerken	169	37	787
Tijdschriften	11	17	130
Dagbladen	1	0	6
<b>Totaal</b>	<b>16435</b>	<b>11087</b>	<b>169454</b>

## 1.2. Evolutie bezit per jaar

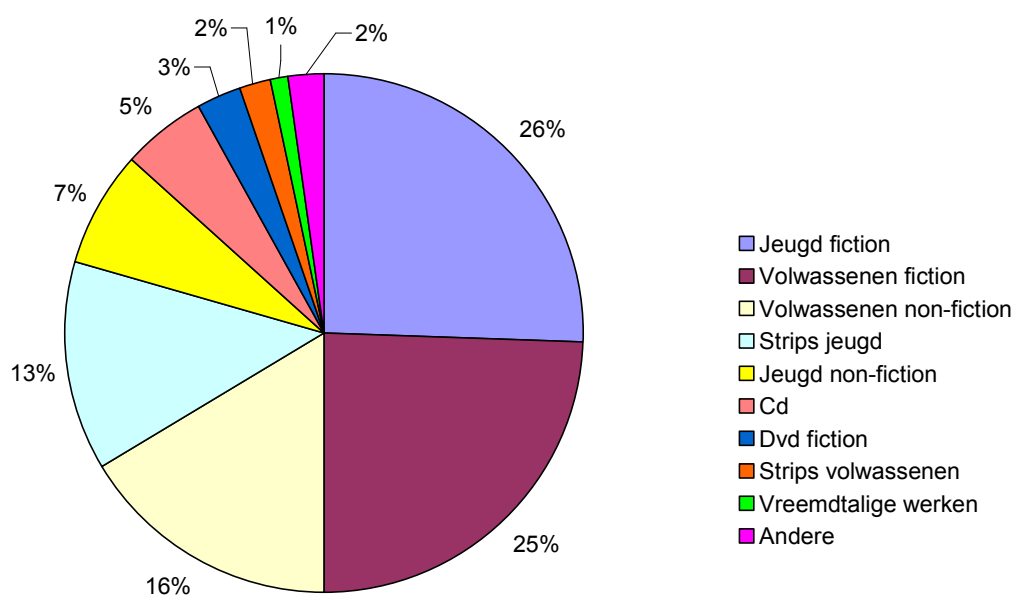
	2004	2005	2006	2007	2008
Jeugdboeken	54812	56465	57687	59180	59043
Volwassenen fiction	59188	59456	61348	58359	53443
Volwassenen non-fiction	50567	50900	47928	42427	36046
Naslagwerken	2744	1318	1283	1042	787
Dvd/video	2269	2448	2814	3676	3991
Cd	14421	14832	14632	14475	14658
Cdrom	793	743	812	918	859
Tijdschriften en kranten	142	133	137	145	136
Luisterboeken	0	0	149	182	215
Songbooks	0	0	0	201	276
<b>Totaal</b>	<b>184936</b>	<b>186295</b>	<b>186790</b>	<b>180605</b>	<b>169454</b>



## 2. Uitleningen

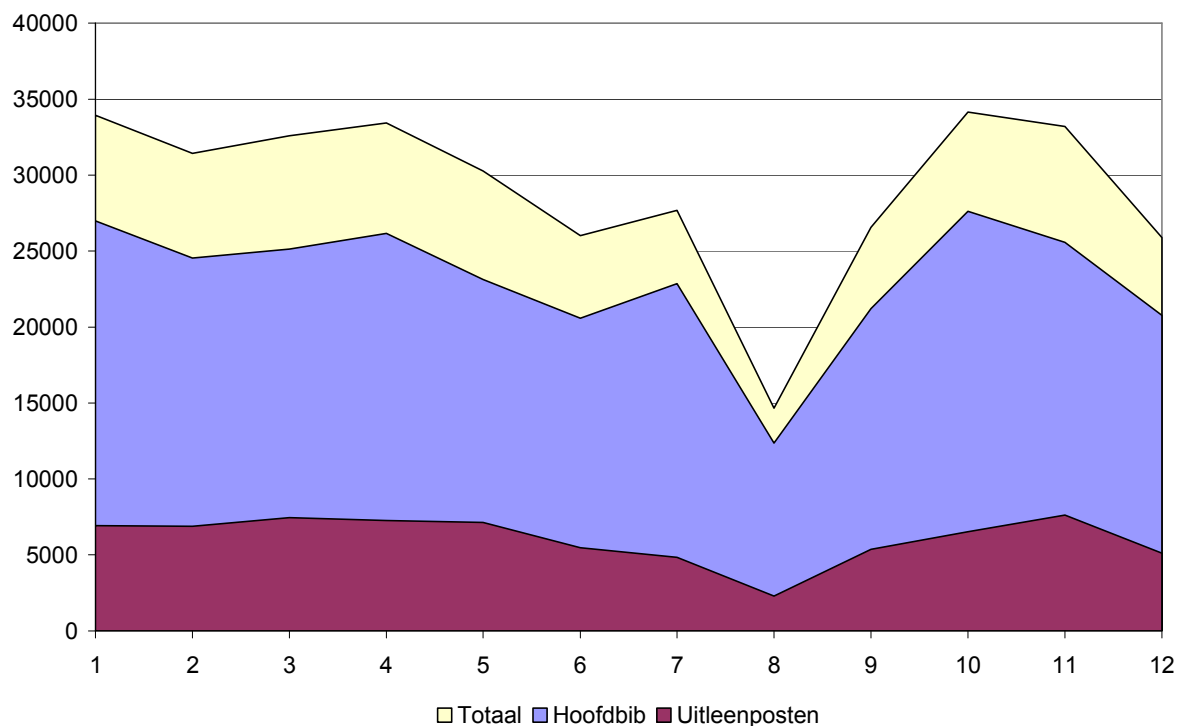
### 2.1. Uitleningen per materiaalsoort

	Uitleningen	Verlengingen	Uitleningen + Verlengingen
Volwassenen fiction	53974	31548	85522
Jeugd fiction	64547	24635	89182
Volwassenen non-fiction	34244	22832	57076
Strips jeugd	35800	10314	46114
Cd	16908	1970	18878
Jeugd non-fiction	18635	6672	25307
Dvd fiction	8671	892	9563
Strips volwassenen	5812	978	6790
Vreemdtalige werken	1819	1375	3194
Cdrom	1647	418	2065
Tijdschriften	1395	453	1848
Dvd non-fiction	1295	137	1432
Video fiction	211	36	247
Songbooks	732	598	1330
Luisterboeken jeugd	417	78	495
Luisterboeken volw.	226	57	283
Taalcursussen	123	46	169
Video non-fiction	101	18	119
Daisyboeken	15	0	15
Hoofdtelefoon	173	0	173
<b>Totaal</b>	<b>246745</b>	<b>103057</b>	<b>349802</b>



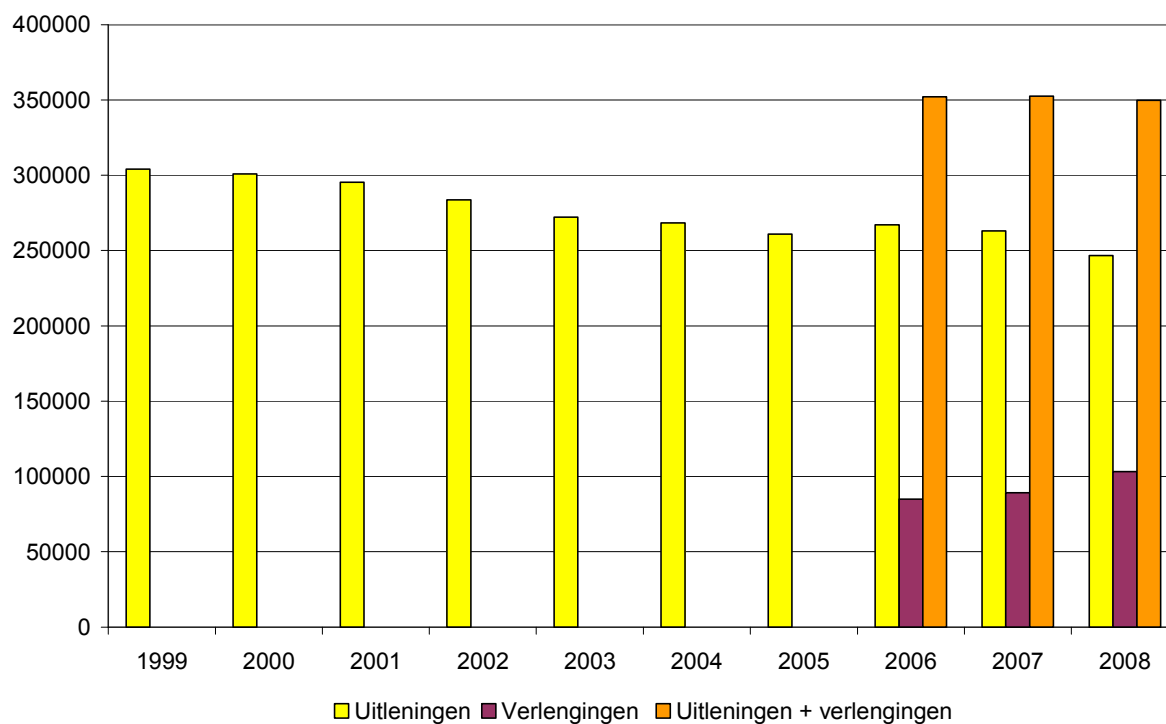
## 2.2. Uitleeningen en verlengingen per maand

	Hoofdbib	Booischot	Booischot-Pijpelheide	Heist-Goor	Itegem	Schriek	Wiekevorst	Totaal
januari	26993	1075	850	1269	861	1503	1376	33927
februari	24530	927	721	1603	1256	1263	1117	31417
maart	25134	982	789	2295	693	1503	1198	32594
april	26173	1390	916	1597	855	1363	1144	33438
mei	23134	828	903	1868	956	1455	1133	30277
juni	20572	401	769	948	897	1364	1080	26031
juli	22848	230	425	1234	612	1331	1001	27681
augustus	12372	295	520	413	346	583	127	14656
september	21201	357	805	1251	555	1177	1217	26563
oktober	27619	924	776	1383	785	1721	927	34135
november	25562	1423	859	1756	825	1493	1269	33187
december	20769	822	699	1115	568	1017	906	25896
<b>Totaal</b>	<b>276907</b>	<b>9654</b>	<b>9032</b>	<b>16732</b>	<b>9209</b>	<b>15773</b>	<b>12495</b>	<b>349802</b>



### 2.3. Evolutie uitleningen en verlengingen per jaar

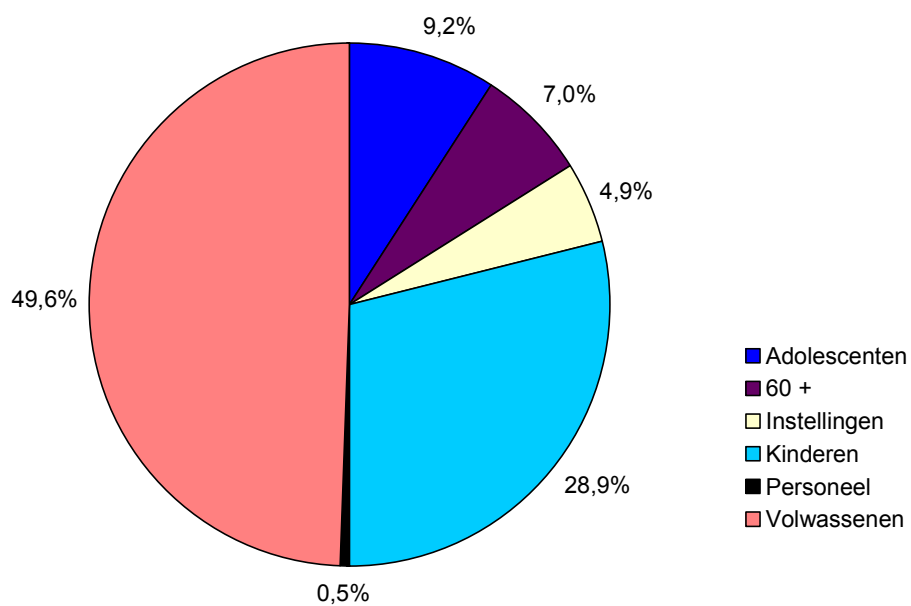
	Uitleningen	Verlengingen	Uitleningen + verlengingen
1999	304101		
2000	300924		
2001	295480		
2002	283599		
2003	272148		
2004	268258		
2005	260821		
2006	267118	85032	352150
2007	263165	89260	352425
2008	246745	103057	349802



### 3. Leners

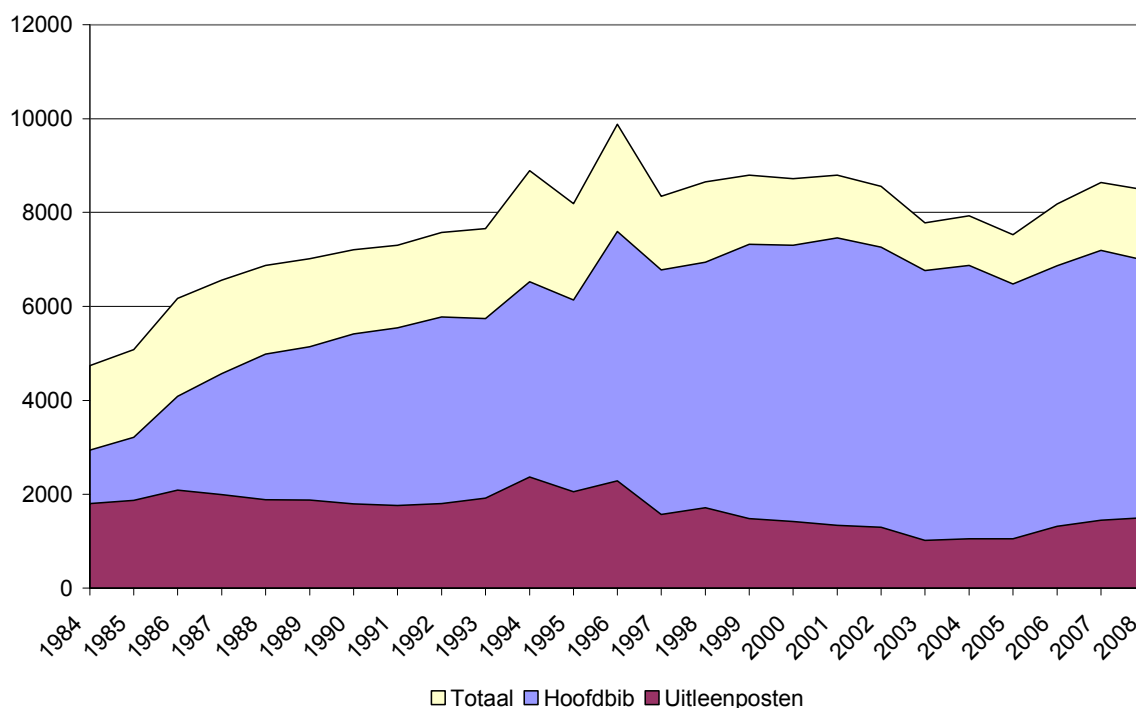
#### 3.1. Leners per leeftijdscategorie (minstens 1 uitlening)

	Hoofdbib	Booischot-Centrum	Booischot-Pijpelheide	Heist-Goor	Itegem	Schriek	Wiekevorst	Totaal
Adolescenten	672	29	28	36	17	49	30	861
60 +	573	9	6	29	19	11	6	653
Instellingen	377	25	15	1	18	7	14	457
Kinderen	1979	80	107	189	60	160	132	2707
Personeel	34	1	2	2	1	3	2	45
Volwassenen	4106	53	82	117	85	109	87	4639
<b>Totaal</b>	<b>7741</b>	<b>197</b>	<b>240</b>	<b>374</b>	<b>200</b>	<b>339</b>	<b>271</b>	<b>9362</b>



### 3.2. Evolutie leners per jaar

	Lenerspas verlengd			(minstens 1 uitlening)		
	Hoofdbib	Uitleenposten	Totaal	Hoofdbib	Uitleenposten	Totaal
1984	2939	1802	4741			
1985	3212	1871	5083			
1986	4084	2089	6173			
1987	4569	1993	6562			
1988	4987	1885	6872			
1989	5141	1875	7016			
1990	5413	1797	7210			
1991	5544	1760	7304			
1992	5774	1804	7578			
1993	5738	1918	7656			
1994	6523	2365	8888			
1995	6135	2052	8187			
1996	7595	2286	9881			
1997	6776	1568	8344			
1998	6940	1711	8651			
1999	7321	1479	8800			
2000	7303	1419	8722			
2001	7456	1338	8794			
2002	7262	1296	8558			
2003	6765	1017	7782			
2004	6878	1053	7931			
2005	6476	1051	7527			
2006	6866	1318	8184	7777		
2007	7191	1447	8638	7844		
2008	6983	1497	8480	7741	1621	9362

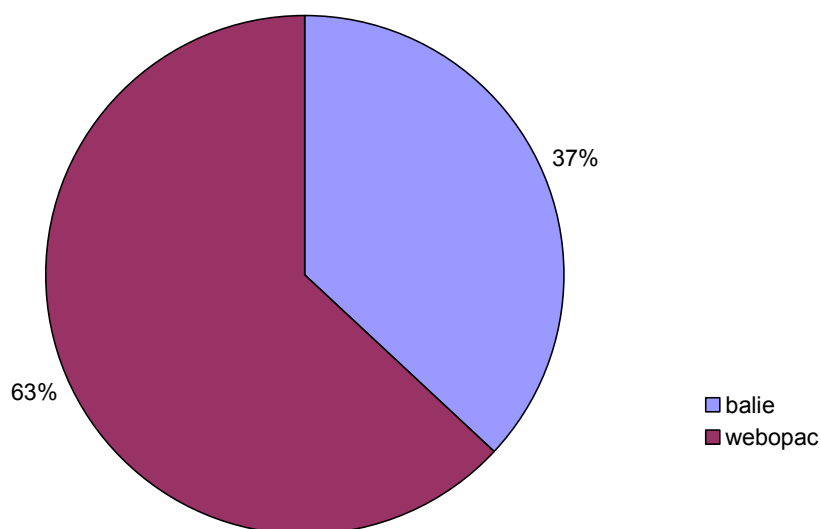




## 4. Gebruik webopac

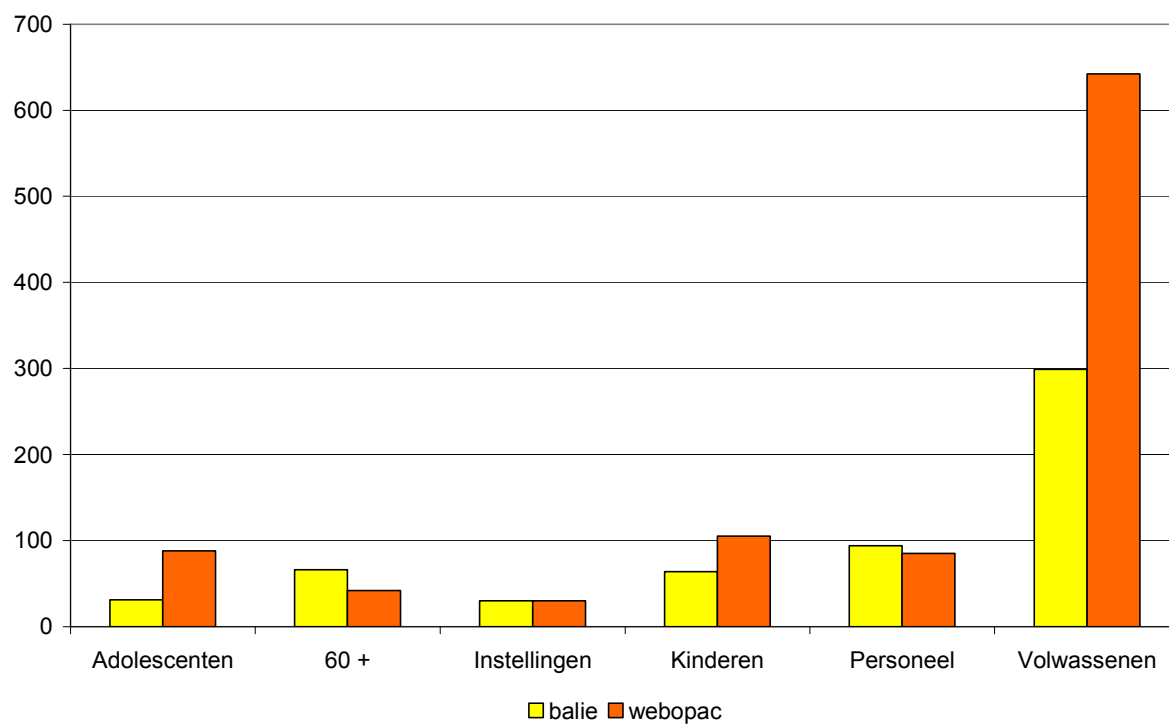
### 4.1. Reservaties per webopac

	Aan balie	Via webopac	Totaal
januari	60	105	165
februari	94	73	167
maart	60	85	145
april	74	75	149
mei	52	55	107
juni	35	80	115
juli	37	53	90
augustus	28	57	85
september	27	108	135
oktober	43	124	167
november	32	91	123
december	42	86	128
Totaal	584	992	1576



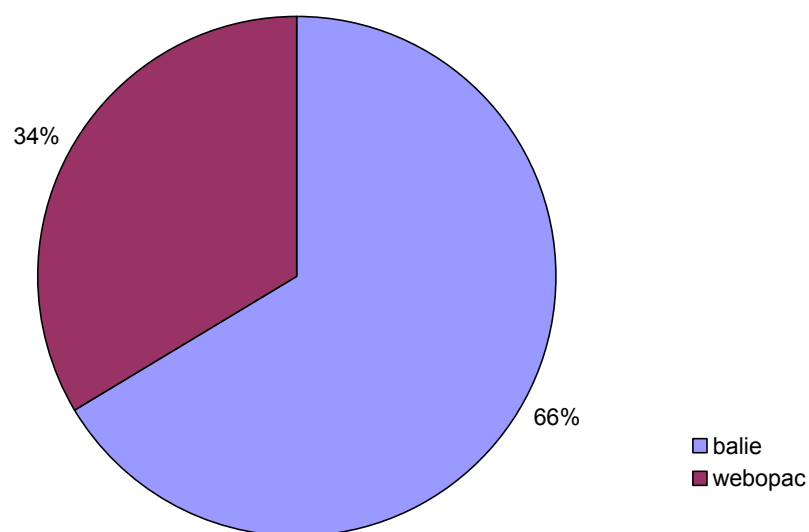
#### 4.2. Reservaties per webopac per leeftijdscategorie

	Reservaties aan de balie	Reservaties per webopac	Totaal
Adolescenten	31	88	119
60 +	66	42	108
Instellingen	30	30	60
Kinderen	64	105	169
Personeel	94	85	179
Volwassenen	299	642	941
<b>Totaal</b>	<b>584</b>	<b>992</b>	<b>1576</b>



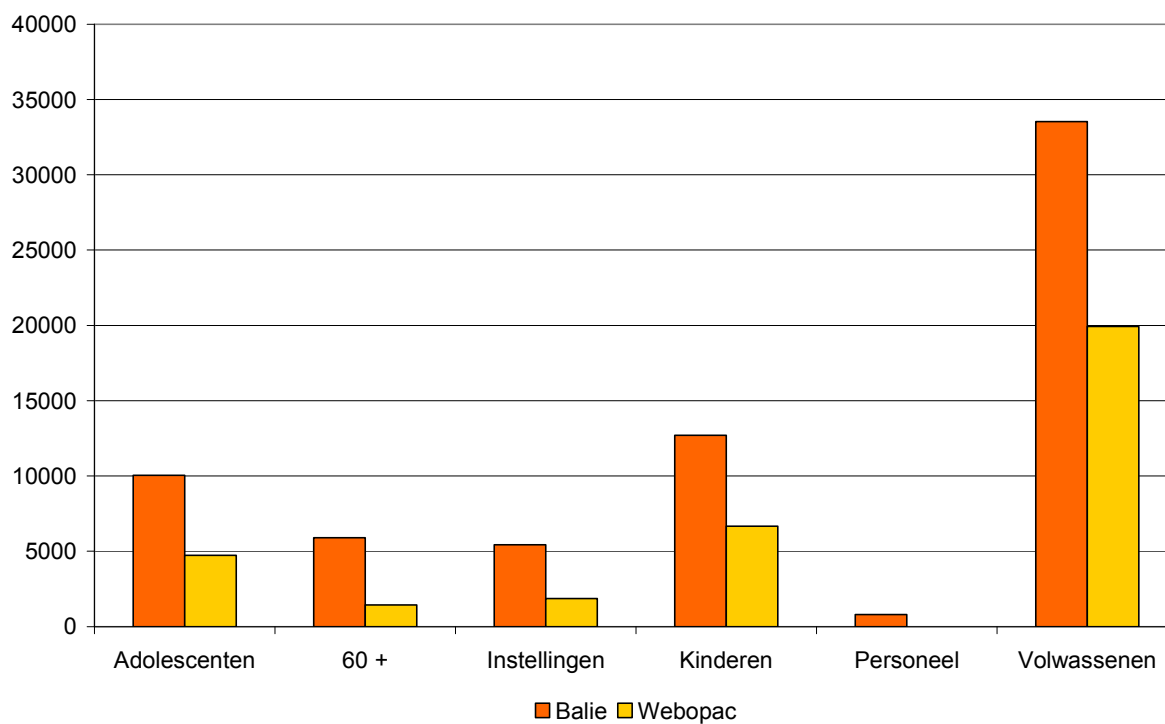
### 4.3. Verlengingen per webopac

	<b>balie</b>	<b>webopac</b>	<b>Totaal</b>
januari	6442	2492	8934
februari	6124	2438	8562
maart	7616	2820	10436
april	7312	3259	10571
mei	6620	3071	9691
juni	5753	2908	8661
juli	5236	3060	8296
augustus	1383	513	1896
september	4509	2696	7205
oktober	6274	4119	10393
november	6142	3949	10091
december	5026	3295	8321
<b>Totaal</b>	<b>68437</b>	<b>34620</b>	<b>103057</b>



**Verlengingen per webopac per leeftijdscategorie**

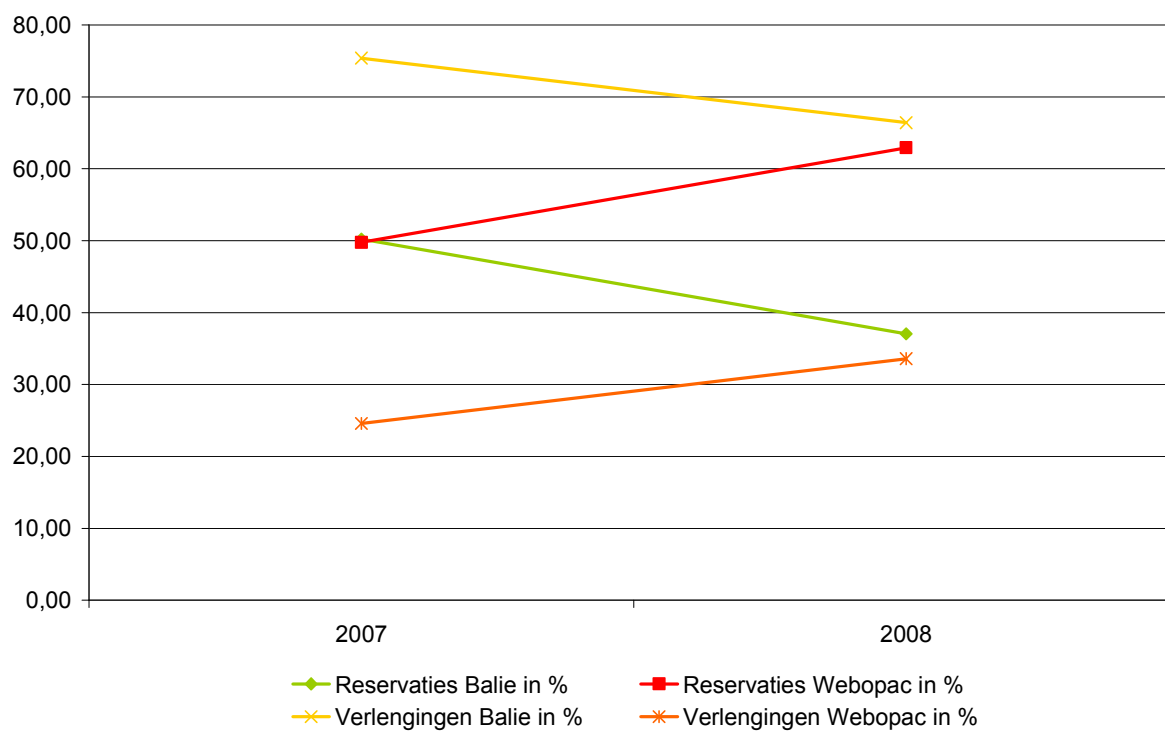
	Balie	Webopac	Totaal
Adolescenten	10040	4733	14773
60 +	5907	1441	7348
Instellingen	5441	1848	7289
Kinderen	12702	6675	19377
Personeel	814	0	814
Volwassenen	33533	19923	53456
<b>Totaal</b>	<b>68437</b>	<b>34620</b>	<b>103057</b>



#### 4.4. Evolutie gebruik webopac

	Reservaties			Verlengingen		
	Balie	Webopac	Totaal	Balie	Webopac	Totaal
2007	760	753	1513	67299	21961	89260
2008	584	992	1576	68437	34620	103057

Evolutie reservaties en verlengingen in percentage



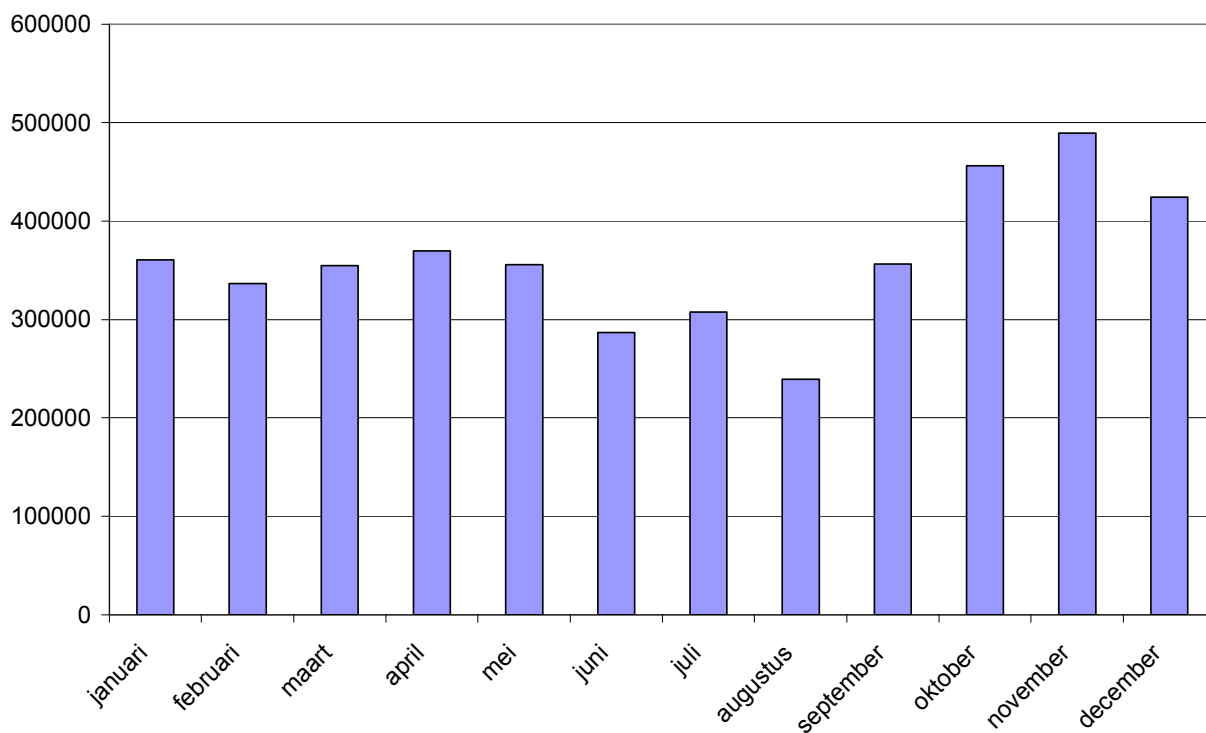
## 5. Website

### 5.1. Hits per jaar

aantal hits	4337284,00
aantal bekeken pagina's	213582,00
aantal hits per dag (gemiddeld)	23628,68
pagina's per dag (gemiddeld)	1164,22

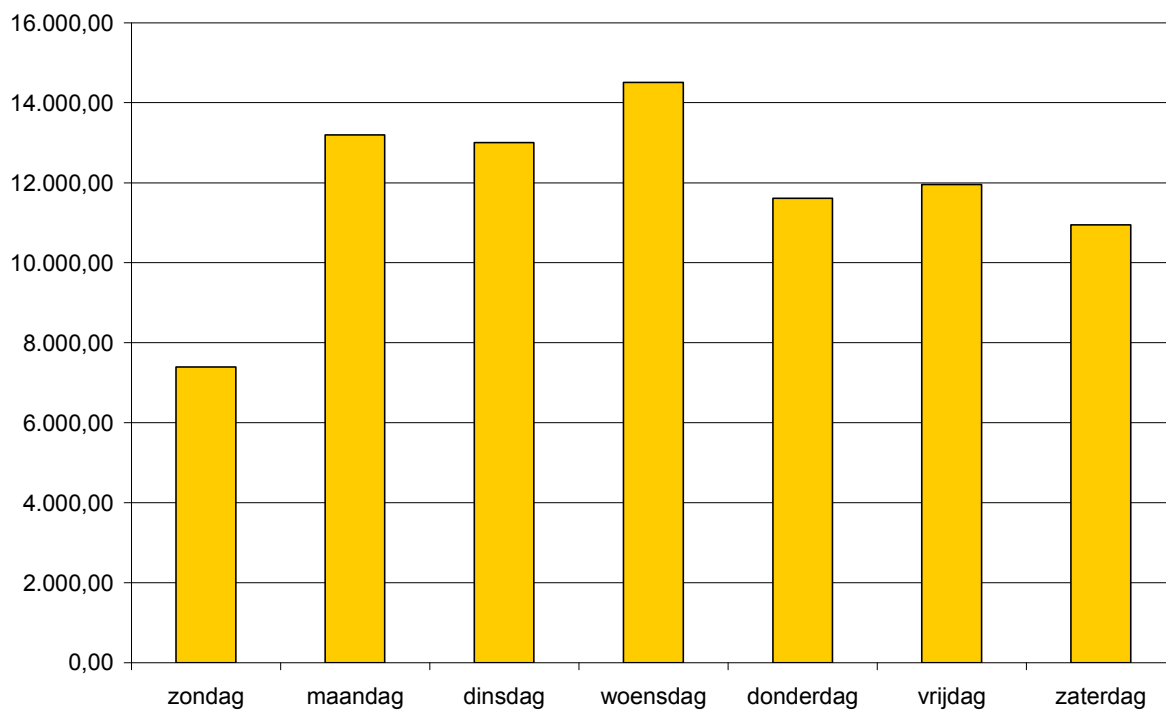
### 5.2. Hits per maand

	Hits
januari	360760
februari	336501
maart	354884
april	369522
mei	355757
juni	286991
juli	307468
augustus	239259
september	356257
oktober	456094
november	489582
december	424209
Totaal	4337284



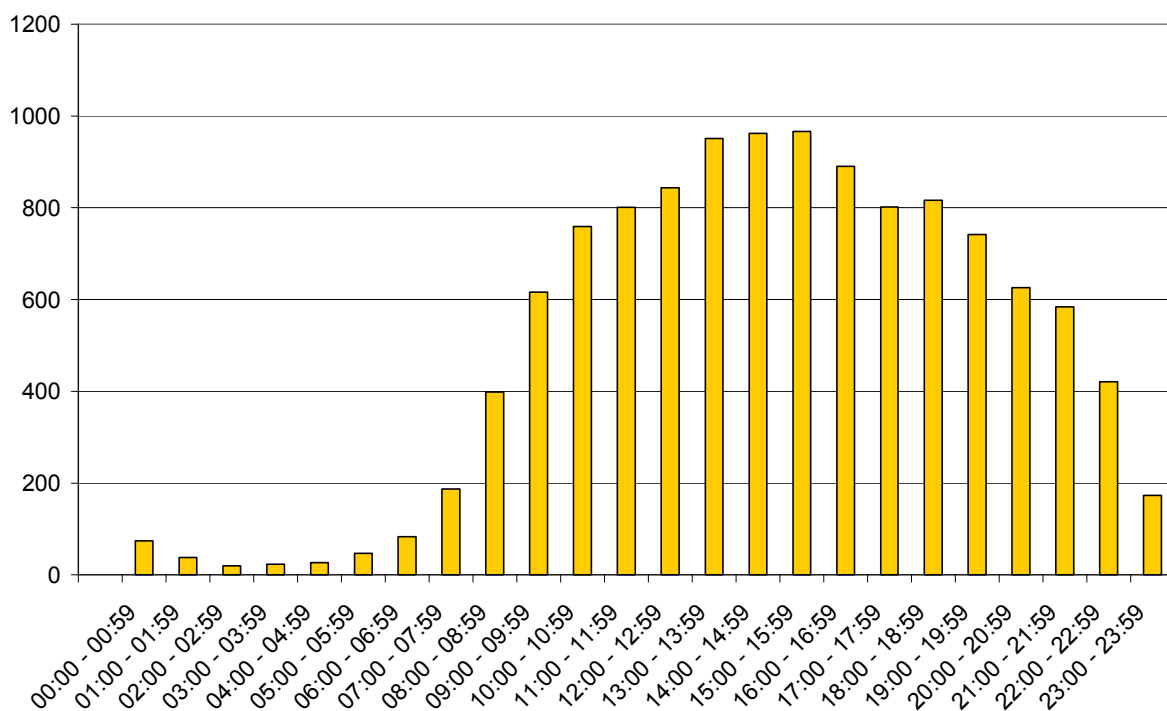
### 5.3. Gemiddeld aantal hits per dag

	Hits
maandag	13.196,48
dinsdag	12.998,81
woensdag	14.505,20
donderdag	11.611,19
vrijdag	11.952,42
zaterdag	10.946,65
zondag	7.391,09



### 5.4. Gemiddeld aantal hits per uur van de dag

	gemiddelde hits per uur
00:00 - 00:59	74,11
01:00 - 01:59	37,94
02:00 - 02:59	19,8
03:00 - 03:59	23,585
04:00 - 04:59	26,405
05:00 - 05:59	47,085
06:00 - 06:59	83,57
07:00 - 07:59	187,21
08:00 - 08:59	398,12
09:00 - 09:59	615,665
10:00 - 10:59	759,17
11:00 - 11:59	800,745
12:00 - 12:59	842,99
13:00 - 13:59	950,855
14:00 - 14:59	961,585
15:00 - 15:59	966,105
16:00 - 16:59	890,005
17:00 - 17:59	801,46
18:00 - 18:59	815,885
19:00 - 19:59	741,78
20:00 - 20:59	625,865
21:00 - 21:59	583,58
22:00 - 22:59	420,715
23:00 - 23:59	173,33



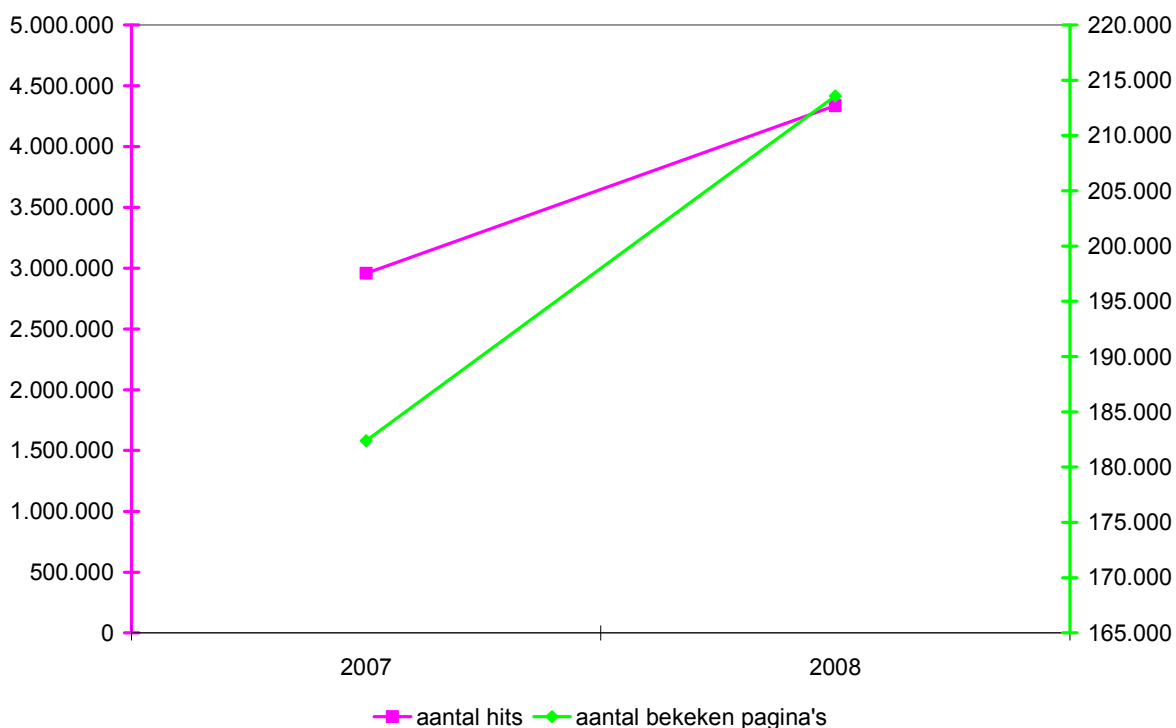


### 5.5. Meest bekeken pagina's

	<b>pagina</b>	<b>Hits</b>
1	heet van de naald	45409
2	intro	25274
3	catalogus - start	19848
4	webopac	18095
5	Openingsuren - hoofdbib	12429
6	Aanbod - volwassenen	7711
7	Geschiedenis	4879
8	Nieuw - romans	2884
9	Leestips - Romans	2715
10	Dienstverlening - 24op24	2640
11	Activiteiten	2392
12	Aanbod - jeugd	2308
13	Sluitingsdagen	2237
14	Vragen	2172
15	Fotogalerij	1947

### 5.6. Evolutie

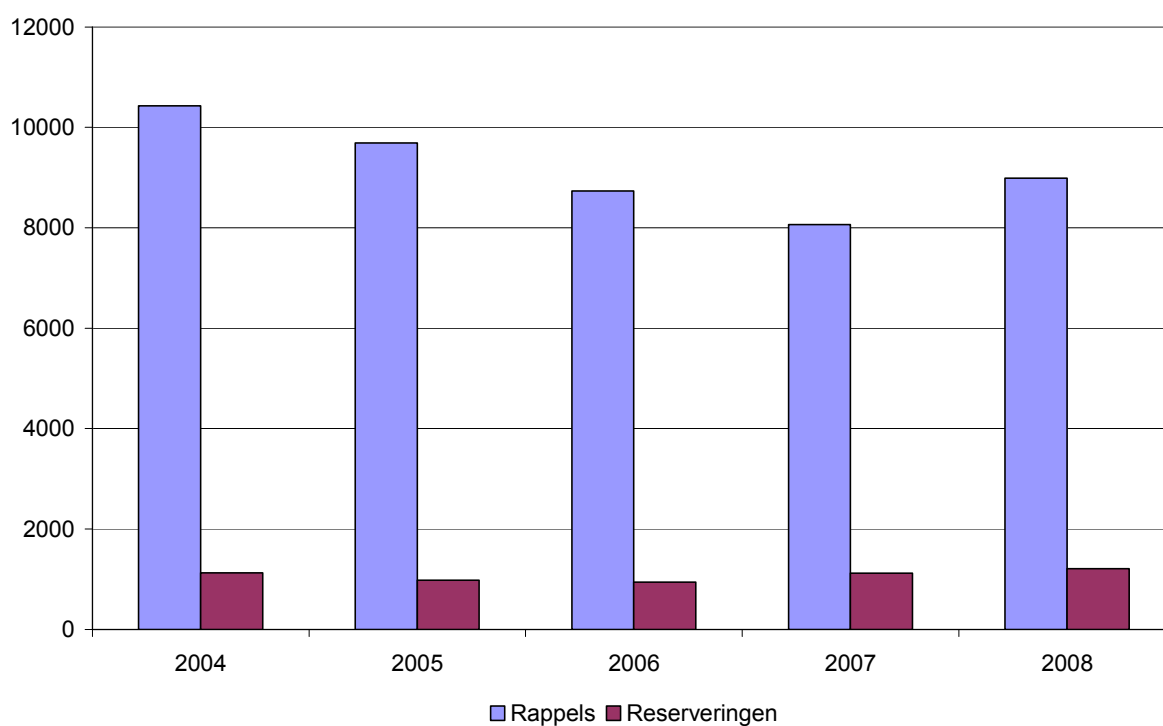
	<b>2007</b>	<b>2008</b>
aantal hits	2959092	4337284,00
aantal bekeken pagina's	182389	213582,00
aantal hits per dag (gemiddeld)	8107,10	23628,68
pagina's per dag (gemiddeld)	499,7	1164,22



## 6. Drukwerk

### 6.1. Boete- en reservatiebrieven per jaar

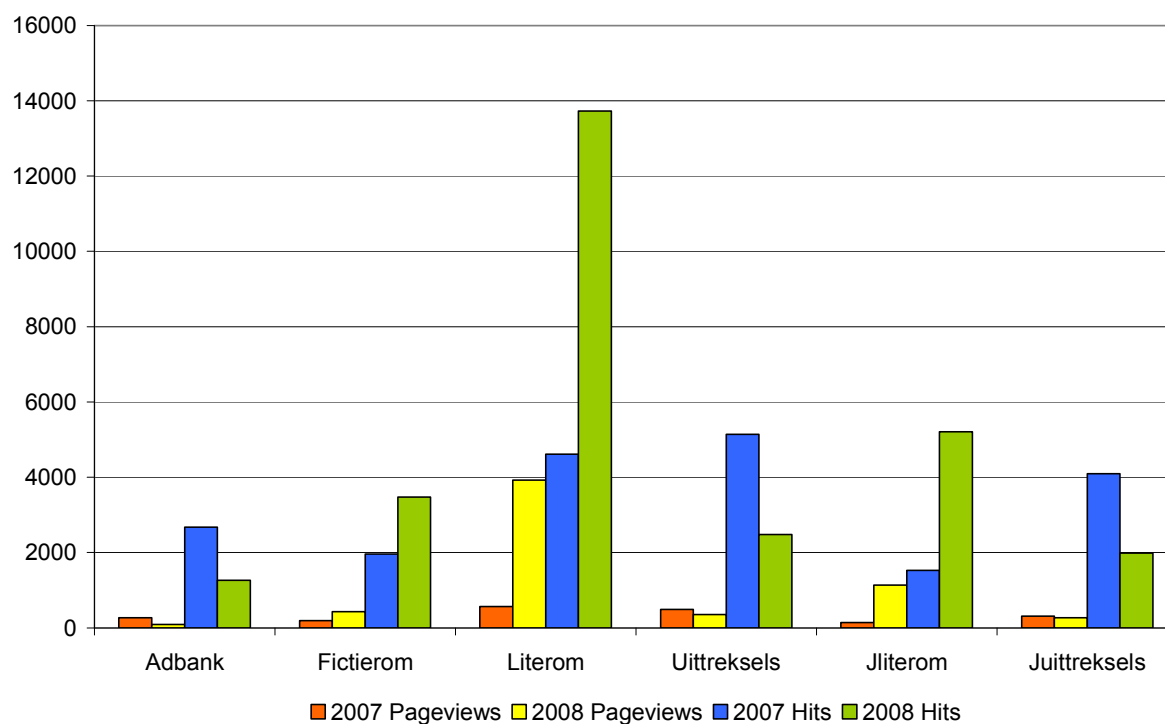
	2004	2005	2006	2007	2008
Rappels	10430	9689	8732	8066	8988
Reserveringen	1128	977	940	1120	1206



## 7. Biblion en Mediargus

### 7.1. Gebruik biblion databanken

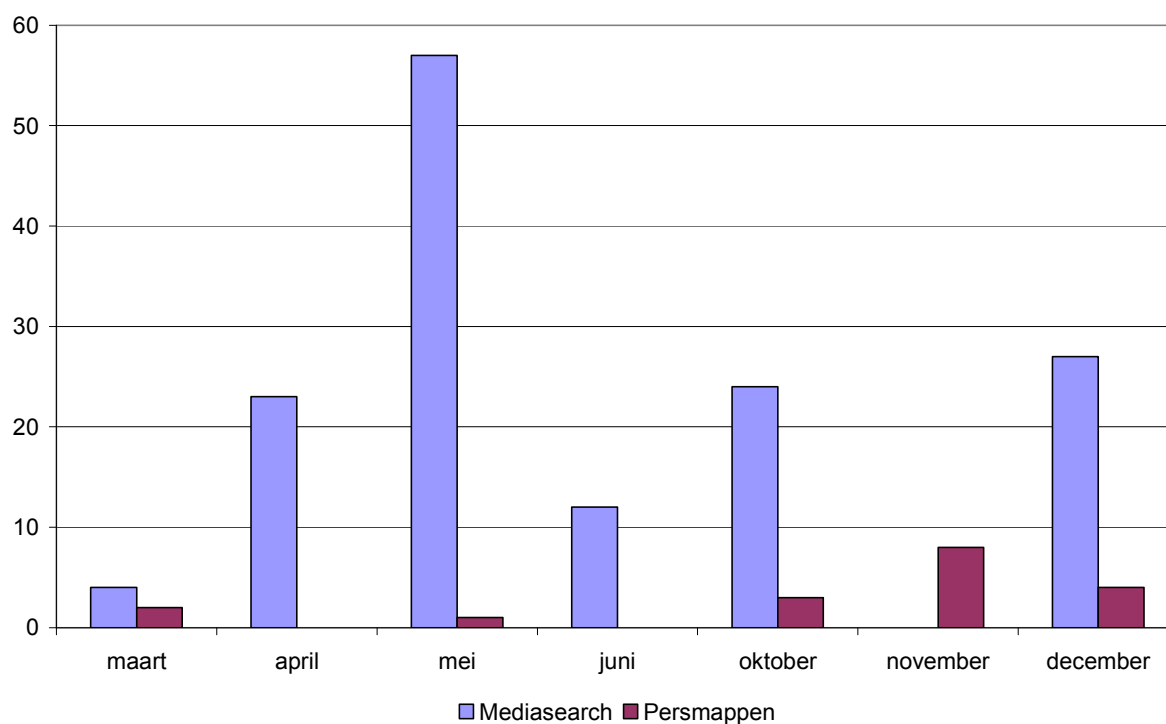
	2007		2008	
	Pageviews	Hits	Pageviews	Hits
Adbank	271	2674	92	1267
Fictierom	194	1966	427	3474
Literom	569	4610	3922	13730
Uittreksels	494	5134	357	2477
Jliterom	140	1526	1133	5211
Juittreksels	305	4094	265	1987
Totaal	1973	20004	6196	28146
Mom	5766	64088	24156	277858



## 7.2. Gebruik mediargus

Sinds maart 2008 kan Mediargus geraadpleegd worden.

	Mediasearch	Persmappen
maart	4	2
april	23	0
mei	57	1
juni	12	0
oktober	24	3
november	0	8
december	27	4
Totaal <sup>29</sup>	147	18

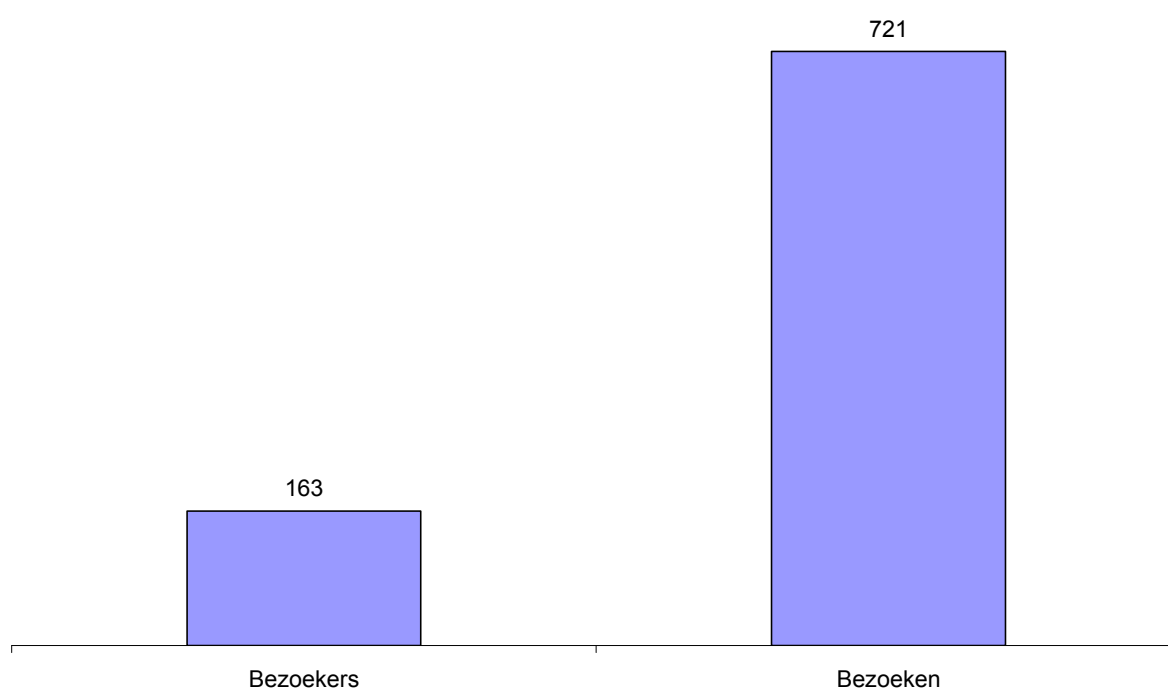


<sup>29</sup> Voor de maanden juli, augustus en september zijn er geen gegevens beschikbaar door een fout bij een update bij Mediargus.

# Archief

## 1. Leeszaalbezoek<sup>30</sup>

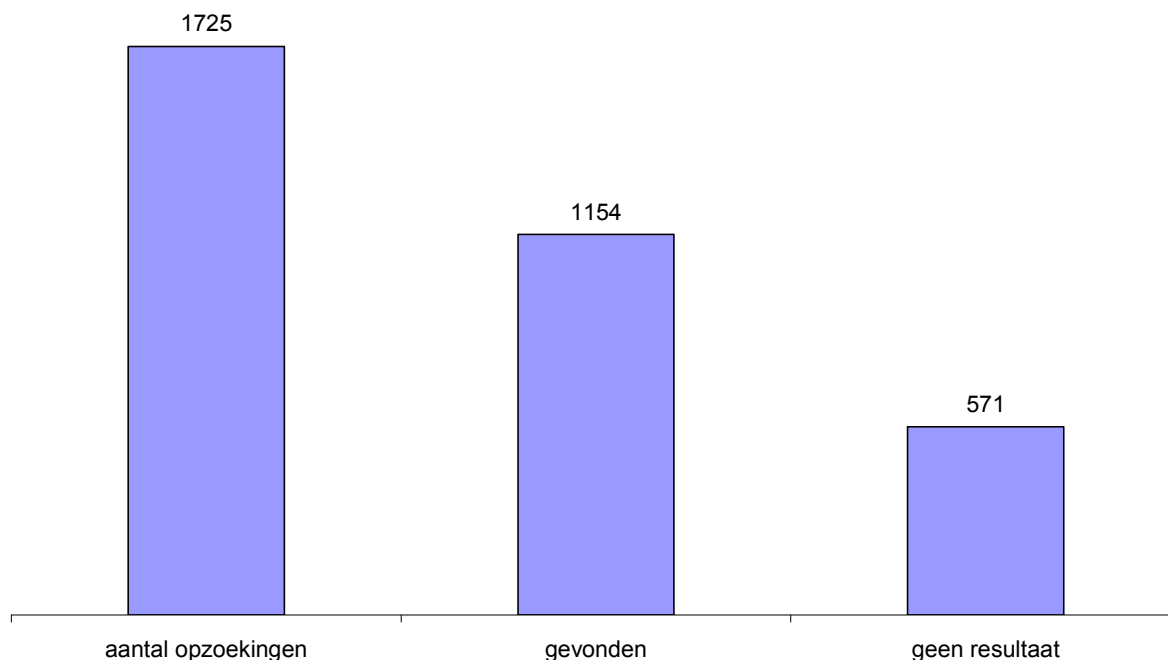
Leeszaalbezoek	
aantal bezoekers	163
aantal bezoeken	721



<sup>30</sup> De leeszaal is wekelijks toegankelijk op dinsdagavond (16-20 uur) en woensdagnamiddag (13-16 uur).

## **2. Opzoekwerk voor de dienst ruimtelijke ordening**

In 2008 werden 1.725 opzoekingen verricht naar bouwdoSSIERS en aanverwanten (milieudossiers, stedenbouwkundige attesten...). Hiervan werden 1.154 dossiers gevonden, de overige 571 opzoekingen leverden geen resultaat (dossiers in kwestie bevonden zich op dat ogenblik op andere gemeentelijke diensten).



## **3. Opzoekwerk voor andere diensten en voor derden**

Alle gemeentelijke diensten en vele particulieren (met vragen rond geschiedenis, genealogie...) stelden vragen naar dossiers en opzoekwerk in het gemeentearchief. Hiervan hebben we geen cijfers ter beschikking.

## **4. Werkzaamheden in het kader van de viering '1.000 jaar Heist'**

Het boek '*Heerlijk Heist. Tien eeuwen geschiedenis*' stond hierbij centraal. De archiefdienst zorgde voor het wordingsproces van dit boek: concept, bezoek aan drukkerijen, opstellen van de offerte, redactie en distributie van het boek...

In de marge van deze viering werkte de archiefdienst mee aan volgende activiteiten:

- a. expo voor de turnkring van Arduas in de sporthal van Boischot (26 januari 2008)
- b. tentoonstelling in het treilmuseum *Pieter Nombluez* (april - mei 2008)

- c. dubbeltentoonstelling in Hallaar met foto's van Louis Schoeters en Ludo Verhaert (1<sup>ste</sup> week van april)
- d. historische tentoonstelling rond 1.000 jaar Heist in het Cultuurcentrum (oktober 2009)
- e. lezing voor 'Open School' op 4 september
- f. schrijven van diverse voordrachten.

## **5. Enkele andere activiteiten van de gemeentelijke archiefdienst**

- a. medewerking aan de genealogische studiedag van de heemkundige kring (maart 2009)
- b. opvolging (vergaderingen) en uitwerking van de regionale beeldbank
- c. fototentoonstellingen n.a.v. Landbouwdag + Open Monumentendag (september 2008)
- d. medewerking aan een lezing en opzoekwerk rond het diamantproject in Nijlen "Schitterend geslepen" (maart-april 2008).
- e. rondleiding in het gemeentearchief voor een delegatie van het gemeentebestuur van Edegem (14 april 2008).
- f. overbrenging, op diverse tijdstippen van het jaar, van archieven van verschillende gemeentelijke diensten (sport - cultuur - brandweer...)